

**Guida  
Incentivi Investimenti nel settore  
Autotrasporto  
Anno 2016**

**Versione 01**

# ***Indice***

1	Introduzione .....	3
2	Descrizione del servizio/prodotto .....	3
3	Accesso alla compilazione nuove imprese.....	4
4	Compilazione online della domanda di ammissione ai contributi .....	6
5	Sezione 1 – Dati del Richiedente .....	7
6	Sezione 2 - Investimenti.....	19
7	Sezione 2 – Dichiarazioni .....	29
8	Elenco Imprese (solo per chi si è profilato come Consorzio/Cooperativa) .....	31
9	Sezione 3 – Invio Domanda .....	38
10	Chiudi sessione e secondo accesso .....	41

# Guida Incentivi Investimenti nel Settore Autotrasporto 2016

## 1 Introduzione

Il portale dell'automobilista ([www.ilportaledellautomobilista.it](http://www.ilportaledellautomobilista.it)) offre una serie di servizi online per il cittadino, le imprese, gli operatori professionali (agenzie di pratiche auto ed officine autorizzate dal Ministero dei Trasporti) e i dipendenti degli Uffici provinciali del Dipartimento Trasporti (DT). Il presente documento specifica, nell'ambito del progetto DT, i requisiti del servizio di Investimenti nel settore Autotrasporto.

## 2 Descrizione del servizio/prodotto

Il presente documento descrive nel dettaglio le funzionalità offerte dall'applicazione Incentivi Investimenti nel settore Autotrasporto. L'applicazione ha lo scopo di permettere la compilazione e l'inoltro della domanda e della rendicontazione relativamente alla richiesta del suddetto servizio.

Gli utenti che possono accedere agli incentivi appartengono ad una delle seguenti tipologie:

- Impresa di autotrasporto di merci per conto terzi
- Consorzio di Imprese di autotrasporto di merci per conto terzi
- Cooperative di Imprese di autotrasporto di merci per conto di terzi

L'impresa, una volta effettuato il login sul Portale dell'Automobilista tramite le proprie credenziali di accesso (user ID e password), può accedere al servizio online di presentazione delle domande e relativa rendicontazione, tramite l'apposito link: "Incentivi Investimenti Autotrasporto" dal menu contestuale a sinistra della schermata. Il link si trova sotto la voce Accesso ai servizi impresa. (Figura 1).

# Guida Incentivi Investimenti nel Settore Autotrasporto 2016

The screenshot displays the 'Impresa' website interface. On the left, a vertical navigation menu lists various services, with 'Incentivi Investimenti Autotrasporto' circled in red. The main content area features four service cards: 'Iniziativa "Educare alla Sicurezza Stradale"', 'Pagamento pratiche online', 'Pagamento Quota Albo Autotrasportatori', and 'Servizi di Linea Interregionali'. Each card includes a brief description and a 'Vai al servizio' link. On the right, there are two side panels: 'Impostazioni' with 'Modifica password' and 'Modifica dati' buttons, and 'Call Center' displaying the identification code '503.105.041' and service hours.

Figura 1

## 3 Accesso alla compilazione nuove imprese

In caso di primo accesso al servizio, si aprirà la schermata iniziale dell'applicazione con i campi da compilare della prima sezione della domanda online. Il sistema presenterà l'immagine di Figura 2.

# Guida Incentivi Investimenti nel Settore Autotrasporto 2016

DOMANDA DI AMMISSIONE AI CONTRIBUTI  
(A favore degli investimenti nel settore dell'autotrasporto ex D.M. 243 del 19/07/2016)

Sezione 1 - Dati del Richiedente

Dati Impresa   Rappresentante Legale   Coordinate Bancarie

Denominazione  
\_\_\_\_\_

Tipologia impresa richiedente\*  
- Seleziona -

La società richiedente rientra nella categoria Consorzio/Cooperativa

Sede Legale - Provincia   Sede Legale - Comune  
Seleziona Sede Legale - Provincia    Seleziona Sede Legale - Comune

Sede Legale - Indirizzo (Via/Piazza)  
\_\_\_\_\_

Num. Civico   Cap  
\_\_\_\_\_   \_\_\_\_\_

Prefisso/Telefono   Prefisso/Fax  
\_\_\_\_\_   \_\_\_\_\_

E-mail PEC  
\_\_\_\_\_

Partita IVA   Codice Fiscale  
\_\_\_\_\_   \_\_\_\_\_

N° Iscrizione C.C.I.A.A.   Iscrizione C.C.I.A.A. - Provincia  
\_\_\_\_\_   Seleziona Iscrizione C.C.I.A.A. - Provincia

Data Iscrizione C.C.I.A.A.  
Giorno    Mese    Anno

N° Iscrizione al REN   N° Iscrizione Albo Autotrasportatori  
\_\_\_\_\_   \_\_\_\_\_

Iscrizione REN Provvisoria

Codice Meccanografico rilasciato da UMC  
\_\_\_\_\_

\*) Piccola Azienda: da 0 a 49 dipendenti e fatturato minore o uguale a 10 milioni di euro,  
Media Azienda: meno di 250 dipendenti e fatturato minore o uguale a 50 milioni di euro

SALVA

Figura 2

In caso di accesso successivo al primo, all'inizio della compilazione della domanda online, inserire nella casella di testo Codice Impresa il **Codice Impresa** come indicato nella Figura 3. Questa informazione è necessaria per proseguire la compilazione della domanda iniziata in una sessione precedente e salvata. Cliccare sul pulsante Accedi per proseguire la fase di compilazione della domanda di ammissione ai contributi.

# Guida Incentivi Investimenti nel Settore Autotrasporto 2016

**Nota bene:** il Codice Impresa è un codice fornito dopo la compilazione e il salvataggio della sottosezione a Tab Dati Impresa inclusa nella sezione 1 – Dati del Richiedente del form di domanda online (La sezione 1 – Dati del Richiedente è composta da tre sottosezioni a Tab: Dati Impresa, Rappresentante Legale e Coordinate Bancarie).

Tale codice verrà fornito nei seguenti modi:

- nella schermata di riepilogo dopo aver compilato sottosezione a Tab Dati Impresa della sezione 1 – Dati del Richiedente
- nel documento esportato da firmare
- via PEC. Il Codice viene inviato all'indirizzo PEC indicato a sistema.



**Figura 3**

**Nota bene:** qualora non venga visualizzata la schermata successiva assicurarsi di aver effettuato correttamente il login o controllare la correttezza del Codice Impresa inserito.

## 4 Compilazione online della domanda di ammissione ai contributi

Nella schermata iniziale comincerà la compilazione del form on line della domanda di ammissione. La domanda online è composta da 3 sezioni:

- ❖ sezione 1 – Dati del Richiedente suddivisa in:
  - Tab Dati Impresa.
  - Rappresentante Legale
  - Coordinate Bancarie
- ❖ Sezione 2 suddivisa in:
  - Investimenti
  - Dichiarazioni
- ❖ Sezione Elenco Imprese (solo per Consorzio di Imprese di autotrasporto di merci per conto terzi e Cooperative di Imprese di autotrasporto di merci per conto di terzi)

# Guida Incentivi Investimenti nel Settore Autotrasporto 2016

## ❖ Sezione 3 – Invio Domanda

L'operazione di compilazione sarà effettuata in due fasi.

### ❖ La prima fase consiste nei seguenti passi:

- la generazione di un codice impresa dopo la compilazione della Tab Dati Impresa
- la compilazione della sezione 1 – Dati del Richiedente del form online
- la generazione e il salvataggio di un documento in formato .p7m con i dati inseriti
- la firma elettronica del documento generato da parte del Legale Rappresentante dell'Impresa/Consorzio/Cooperativa richiedente
- Il caricamento a sistema del documento firmato mediante il pulsante "Importa pdf"

### ❖ La seconda fase consiste in:

- la compilazione delle restanti parti e sezioni
- la generazione di un Codice Pratica e di un documento in formato .p7m con tutti i dati inseriti che l'utente potrà salvare localmente
- la firma del documento finale compilato correttamente comprensivo di tutte le sezioni della domanda, da parte del Legale Rappresentante dell'Impresa/Consorzio/Cooperativa richiedente
- il caricamento a sistema del documento di domanda firmato mediante il pulsante "Importa pdf"

## 5 Sezione 1 – Dati del Richiedente

Nelle prime tre sezioni della domanda di ammissione ai contributi per gli investimenti devono essere inseriti i dati dell'Impresa/Consorzio/Cooperativa richiedente (Tab Dati Impresa), del Legale Rappresentante dell'Impresa/Consorzio/Cooperativa richiedente (da adesso chiamato LR) (Tab Rappresentante Legale) e le Coordinate Bancarie dell'Impresa/Consorzio/Cooperativa richiedente (Tab Coordinate Bancarie).

Procedere compilando la sottosezione Tab Dati Impresa inserendo i dati anagrafici dell'Impresa/Consorzio/Cooperativa richiedente (Figura 4).

# Guida Incentivi Investimenti nel Settore Autotrasporto 2016

DOMANDA DI AMMISSIONE AI CONTRIBUTI  
(A favore degli investimenti nel settore dell'autotrasporto ex D.M. 243 del 19/07/2016)

Sezione 1 - Dati del Richiedente

Dati Impresa   Rappresentante Legale   Coordinate Bancarie

Denominazione  
ConsorzioSG

Tipologia impresa richiedente\*  
Piccola

La società richiedente rientra nella categoria Consorzio/Cooperativa e sottomette la presente domanda:

come singola impresa  
 come singola impresa e per le imprese associate  
 solo per le imprese associate

dichiara che tutte le imprese associate sono in regola con i requisiti previsti dal decreto

Sede Legale - Provincia   Sede Legale - Comune  
ROMA   ROMA

Sede Legale - Indirizzo (Via/Piazza)  
via Merulana

Num. Civico   Cap  
4   00100

Prefisso/Telefono   Prefisso/Fax  
0039/0698230200   0039/0698230201

E-mail PEC  
ImpresaTestGifa@postecert.it

Partita IVA   Codice Fiscale  
04237780376

N° Iscrizione C.C.I.A.A.   Iscrizione C.C.I.A.A. - Provincia  
1   ROMA

Data Iscrizione C.C.I.A.A.  
9   febbraio   2009

N° Iscrizione al REN   N° Iscrizione Albo Autotrasportatori  
M0000368   RM/3709644/V

Iscrizione REN Provvisoria

Codice Meccanografico rilasciato da UMC

dichiara di essere a conoscenza che ogni impresa richiedente, anche se associata ad un consorzio o ad una cooperativa, può presentare una sola domanda di accesso al contributo, sulla base di quanto disposto dall'art. 2, comma 2 del D.M. n 243 del 19/07/2016.

Figura 4

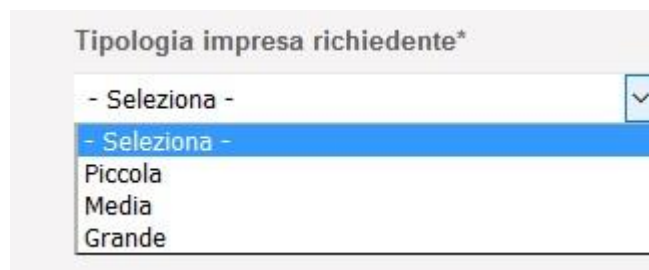
Compilare i campi:

- ❖ Denominazione. Campo obbligatorio. La denominazione dell'impresa
- ❖ Tipologia impresa Richiedente. Campo obbligatorio. Selezionare da un menu a tendina



# Guida Incentivi Investimenti nel Settore Autotrasporto 2016

le scelte Piccola, Media, Grande indicate nella figura 5



Tipologia impresa richiedente\*

- Seleziona -

- Seleziona -

Piccola

Media

Grande

**Figura 5**

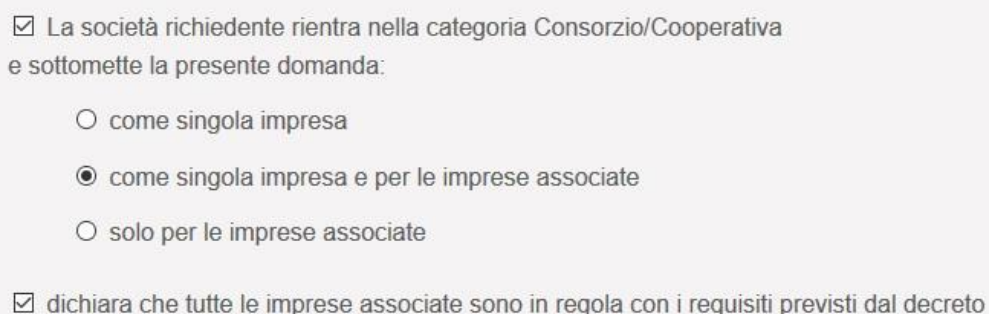
- ❖ Checkbox: "La società richiedente rientra nella categoria Consorzio/Cooperativa". Campo facoltativo. Qualora venisse spuntato si apriranno altre tre possibili scelte opzionali:

La società richiedente rientra nella categoria Consorzio/Cooperativa

**Figura 6**

- come singola impresa
- come singola impresa e per le imprese associate
- solo per le imprese associate

Nel caso sia stata selezionata una tra queste ultime due scelte si deve spuntare un'ulteriore dichiarazione: "dichiara che tutte le imprese associate sono in regola con i requisiti previsti dal decreto"



La società richiedente rientra nella categoria Consorzio/Cooperativa  
e sottomette la presente domanda:

come singola impresa

come singola impresa e per le imprese associate

solo per le imprese associate

dichiara che tutte le imprese associate sono in regola con i requisiti previsti dal decreto

**Figura 7**

- ❖ Sede legale – Provincia. Campo Obbligatorio
- ❖ Sede legale - Comune. Campo Obbligatorio
- ❖ Sede Legale - Indirizzo(Via/Piazza). Campo Obbligatorio
- ❖ Num. civico. Campo Obbligatorio

# Guida Incentivi Investimenti nel Settore Autotrasporto 2016

- ❖ Cap. Campo Obbligatorio
- ❖ Prefisso/Telefono. Campo Obbligatorio
- ❖ Prefisso/Fax. Campo Obbligatorio
- ❖ E-mail PEC. Campo Obbligatorio
- ❖ Partita IVA. Campo Obbligatorio
- ❖ Codice Fiscale. Campo Facoltativo
- ❖ N° Iscrizione C.C.I.A.A. Campo Obbligatorio
- ❖ Iscrizione C.C.I.A.A. - Provincia. Campo Obbligatorio
- ❖ Data Iscrizione C.C.I.A.A. Campo Obbligatorio
- ❖ N° Iscrizione al REN. Campo Facoltativo qualora si disponga di un'Iscrizione REN Provvisoria altrimenti campo Obbligatorio
- ❖ N° Iscrizione Albo Autotrasportatori. Campo Obbligatorio
- ❖ Iscrizione REN Provvisoria. Campo Obbligatorio qualora non si disponga di una effettiva iscrizione al REN
- ❖ Codice Meccanografico rilasciato da UMC. Campo Obbligatorio qualora si abbia un'Iscrizione al REN Provvisoria
- ❖ checkbox obbligatoria: "dichiara di essere a conoscenza che ogni impresa richiedente, anche se associata ad un consorzio o ad una cooperativa, può presentare una sola domanda di accesso al contributo, sulla base di quanto disposto dall'art. 2, comma 2 del D.M. n 243 del 19/07/2016".

**Nota bene:** nella Tab Dati Impresa i campi sono obbligatori eccetto la checkbox Consorzio/Cooperativa (da non spuntare se si presenta la domanda come impresa singola) e il campo *N° Iscrizione al REN* (Registro Elettronico Nazionale) che può essere lasciato vuoto in caso di iscrizione al REN provvisoria. Qualora la spunta *Iscrizione REN Provvisoria* sia stata opzionata si dovrà inserire il Codice Meccanografico rilasciato dall'Ufficio di Motorizzazione Civile (da adesso chiamato UMC) di competenza nel campo *Codice Meccanografico rilasciato da UMC*.

# Guida Incentivi Investimenti nel Settore Autotrasporto 2016

DOMANDA DI AMMISSIONE AI CONTRIBUTI  
(A favore degli investimenti nel settore dell'autotrasporto ex D.M. 243 del 19/07/2016)

## Sezione 1 - Dati del Richiedente

Dati Impresa

Rappresentante Legale

Coordinate Bancarie

Denominazione

ConsorzioSG

Tipologia impresa richiedente\*

Piccola

La società richiedente rientra nella categoria Consorzio/Cooperativa e sottomette la presente domanda:

- come singola impresa
- come singola impresa e per le imprese associate
- solo per le imprese associate

dichiara che tutte le imprese associate sono in regola con i requisiti previsti dal decreto

Sede Legale - Provincia

ROMA

Sede Legale - Comune

ROMA

Sede Legale - Indirizzo (Via/Piazza)

via Merulana

Num. Civico

4

Cap

00100

Prefisso/Telefono

0039/0698230200

Prefisso/Fax

0039/0698230201

E-mail PEC

ImpresaTestGifa@postecert.it

Partita IVA

04237780376

Codice Fiscale

N° Iscrizione C.C.I.A.A.

1

Iscrizione C.C.I.A.A. - Provincia

ROMA

Data Iscrizione C.C.I.A.A.

9

febbraio

2009

N° Iscrizione al REN

M0000368

N° Iscrizione Albo Autotrasportatori

RM/3709644/V

Iscrizione REN Provvisoria

Codice Meccanografico rilasciato da UMC

dichiara di essere a conoscenza che ogni impresa richiedente, anche se associata ad un consorzio o ad una cooperativa, può presentare una sola domanda di accesso al contributo, sulla base di quanto disposto dall'art. 2, comma 2 del D.M. n. 243 del 19/07/2016.

Figura 8

# Guida Incentivi Investimenti nel Settore Autotrasporto 2016

Terminata l'immissione dei dati cliccare sul tasto *Salva* in fondo alla schermata per proseguire su una schermata di riepilogo.

In questa e nelle altre schermate di inserimento dati qualora si verifichi qualche errore in caso di dati mancanti o non corretti il sistema lo segnalerà con un messaggio di errore generico sotto l'intestazione della pagina che rimanda a delle segnalazioni di errore specifiche alla fine schermata. I campi che presentano errori saranno marcati in rosso (Figura 9).

**DOMANDA DI AMMISSIONE AI CONTRIBUTI**  
(A favore degli investimenti nel settore dell'autotrasporto ex D.M. 243 del 19/07/2016)

Si è verificato un errore. Controllare la messaggistica in fondo alla pagina

Sezione 1 - Dati del Richiedente

**Dati Impresa** | Rappresentante Legale | Coordinate Bancarie

Denominazione

Tipologia impresa richiedente\*

- Selezione -

La società richiedente rientra nella categoria Consorzio/Cooperativa

Sede Legale - Provincia | Sede Legale - Comune

Selezione Sede Legale - Provincia | Selezione Sede Legale - Comune

Sede Legale - Indirizzo (Via/Piazza)

Num. Civico | Cap

Prefisso/Telefono | Prefisso/Fax

E-mail PEC

Partita IVA | Codice Fiscale

N° Iscrizione C.C.I.A.A. | Iscrizione C.C.I.A.A. - Provincia

Selezione Iscrizione C.C.I.A.A. - Provincia

Data Iscrizione C.C.I.A.A.

Giorno | Mese | Anno

N° Iscrizione al REN | N° Iscrizione Albo Autotrasportatori

Iscrizione REN Provvisoria

Codice Meccanografico rilasciato da UMC

\*) Piccola Azienda: da 0 a 49 dipendenti e fatturato minore o uguale a 10 milioni di euro,  
Media Azienda: meno di 250 dipendenti e fatturato minore o uguale a 50 milioni di euro

Valorizzare la Denominazione dell'Impresa  
Valorizzare il Tipo dell'Impresa  
E' obbligatorio valorizzare almeno un campo tra Partiva Iva e Codice Fiscale  
Valorizzare la provincia di sede legale dell'Impresa  
Valorizzare il comune di sede legale dell'Impresa  
Valorizzare l'indirizzo di sede legale dell'Impresa  
Valorizzare il numero civico di sede legale dell'Impresa  
Valorizzare il cap di sede legale dell'Impresa  
Il cap di sede legale dell'Impresa deve contenere solo 5 numeri  
Valorizzare il Prefisso/Telefono dell'Impresa  
Valorizzare il Prefisso/Fax dell'Impresa  
Valorizzare la pec dell'Impresa  
Valorizzare il N° Iscrizione CCIAA  
Valorizzare la Provincia di Iscrizione CCIAA  
Data Iscrizione CCIAA non valida  
Valorizzare il campo N° Iscrizione Albo Trasportatori

SALVA

Figura 9

# Guida Incentivi Investimenti nel Settore Autotrasporto 2016

Se invece il salvataggio dei dati è stato effettuato nella maniera corretta apparirà un messaggio di conferma sotto l'intestazione della schermata di riepilogo. Sarà inoltre generato il **Codice Impresa** in fondo alla schermata (Figura 10).

**DOMANDA DI AMMISSIONE AI CONTRIBUTI**  
(A favore degli investimenti nel settore dell'autotrasporto ex D.M. 243 del 19/07/2016)

Salvataggio completato. E' stata inviata una mail con il codice impresa da utilizzare per i successivi accessi

**Sezione 1 - Dati del Richiedente**

Dati Impresa   Rappresentante Legale   Coordinate Bancarie

Denominazione  
ConsorzioSG

Tipologia impresa richiedente\*  
Piccola

La società richiedente rientra nella categoria Consorzio/Cooperativa e sottomette la presente domanda:  
 come singola impresa  
 come singola impresa e per le imprese associate

Codice Meccanografico rilasciato da UMC   **Codice Impresa**  
363994Z2y2z7

dichiara di essere a conoscenza che ogni impresa richiedente, anche se associata ad un consorzio o ad una cooperativa, può presentare una sola domanda di accesso al contributo, sulla base di quanto disposto dall'art. 2, comma 2 del D.M. n. 243 del 19/07/2016.

\*) Piccola Azienda: da 0 a 49 dipendenti e fatturato minore o uguale a 10 milioni di euro,  
Media Azienda: meno di 250 dipendenti e fatturato minore o uguale a 50 milioni di euro

SALVA

**Figura 10**

L'applicazione effettuerà controlli di coerenza tra i dati inseriti dall'utente e i dati presenti sui

# Guida Incentivi Investimenti nel Settore Autotrasporto 2016

Sistemi Informativi dell'Amministrazione, relativamente: a Partita IVA/Codice Fiscale, Codice Iscrizione all'Albo Autotrasporto, Codice di iscrizione al REN. In caso di mancata corrispondenza/coerenza, il sistema restituirà opportuni messaggi di errore. Per poter proseguire nelle fasi successive di sottomissione della domanda online, le eventuali incoerenze segnalate nei dati succitati dovranno essere sanate dall'utente, secondo le procedure amministrative in essere.

**Nota bene:** controllare l'avvenuta ricezione sulla mail PEC indicata in anagrafica del codice impresa e prenderne nota per non perderlo (esempio di mail in figura 11).

Spettabile  
**CONSORZIOSG,**

per i successivi accessi al servizio "Investimenti Settore Autotrasporto" è necessario utilizzare il Codice Impresa di seguito indicato: **363994Z2y2z7**  
Le consigliamo di conservarlo accuratamente.

Cordiali saluti

-----  
-----  
Questo è un messaggio di posta elettronica generato automaticamente dal sistema,  
pertanto eventuali messaggi inviati a quest'indirizzo non saranno letti.

**Figura 11**

Passare alla compilazione della Tab Rappresentante Legale (Figura 12).

# Guida Incentivi Investimenti nel Settore Autotrasporto 2016

**DOMANDA DI AMMISSIONE AI CONTRIBUTI**  
(A favore degli investimenti nel settore dell'autotrasporto ex D.M. 243 del 19/07/2016)

**Sezione 1 - Dati del Richiedente**

Dati Impresa   Rappresentante Legale   Coordinate Bancarie

Nome       Cognome

Provincia di Nascita\*       Comune di Nascita   
Seleziona Provincia di Nascita\*      Seleziona Comune

Data di Nascita  
Giorno    Mese    Anno

Provincia di Residenza       Comune di Residenza   
Seleziona Provincia di Residenza      Seleziona Comune

Indirizzo (Via/Piazza)

Num. Civico       Cap

Codice Fiscale

(\*) In caso di nascita all'estero, selezionare 'ESTERO' nella combo Provincia di Nascita e valorizzare il campo Comune di Nascita Estero

**Figura 12**

Immettere i campi

- ❖ Nome. Campo Obbligatorio
- ❖ Cognome. Campo Obbligatorio
- ❖ Provincia di Nascita. Campo Obbligatorio. In caso di nascita all'estero scegliere dal menu a tendina 'ESTERO'
- ❖ Comune di Nascita. Campo Obbligatorio. In caso di nascita all'estero scegliere dal menu a tendina 'Comune di Nascita Estero'
- ❖ Data di nascita. Campo Obbligatorio
- ❖ Provincia di Residenza. Campo Obbligatorio
- ❖ Comune di residenza. Campo Obbligatorio
- ❖ Indirizzo (Via/Piazza). Campo Obbligatorio

# Guida Incentivi Investimenti nel Settore Autotrasporto 2016

- ❖ N° civico. Campo Obbligatorio
- ❖ Cap. Campo Obbligatorio
- ❖ Codice fiscale. Campo Obbligatorio

Cliccare il tasto *Salva*.

Se la compilazione è stata eseguita con errori compariranno le relative segnalazioni e i campi mal compilati saranno bordati in rosso. Altrimenti si visualizzerà un messaggio di conferma dell'operazione di salvataggio come mostrato nella figura successiva.

**DOMANDA DI AMMISSIONE AI CONTRIBUTI**  
(A favore degli investimenti nel settore dell'autotrasporto ex D.M. 243 del 19/07/2016)

Dati richiedente aggiornati con successo

**Sezione 1 - Dati del Richiedente**

Dati Impresa   **Rappresentante Legale**   Coordinate Bancarie

Nome: Sandro      Cognome: Gori

Provincia di Nascita\*: ROMA      Comune di Nascita: ROMA

**Figura 13**

Cliccare la Tab Coordinate Bancarie.

**DOMANDA DI AMMISSIONE AI CONTRIBUTI**  
(A favore degli investimenti nel settore dell'autotrasporto ex D.M. 243 del 19/07/2016)

**Sezione 1 - Dati del Richiedente**

Dati Impresa   Rappresentante Legale   **Coordinate Bancarie**

Istituto: \_\_\_\_\_

Agenzia: \_\_\_\_\_

Codice IBAN: \_\_\_\_\_

SALVA

**Figura 14**



# Guida Incentivi Investimenti nel Settore Autotrasporto 2016

Compilare i seguenti campi obbligatori:

- ❖ Istituto
- ❖ Agenzia
- ❖ Codice IBAN

Cliccare il pulsante *Salva*. Se il salvataggio è stato eseguito correttamente comparirà un messaggio di conferma sotto l'intestazione della pagina e si abiliterà il tasto *Esporta Pdf* (Figura 15).

DOMANDA DI AMMISSIONE AI CONTRIBUTI  
(A favore degli investimenti nel settore dell'autotrasporto ex D.M. 243 del 19/07/2016)

Dati richiedente aggiornati con successo

Sezione 1 - Dati del Richiedente

Dati Impresa   Rappresentante Legale   **Coordinate Bancarie**

Istituto  
Istituto Bancario

Agenzia  
Agenzia

Codice IBAN  
IT4100617503206000000715718

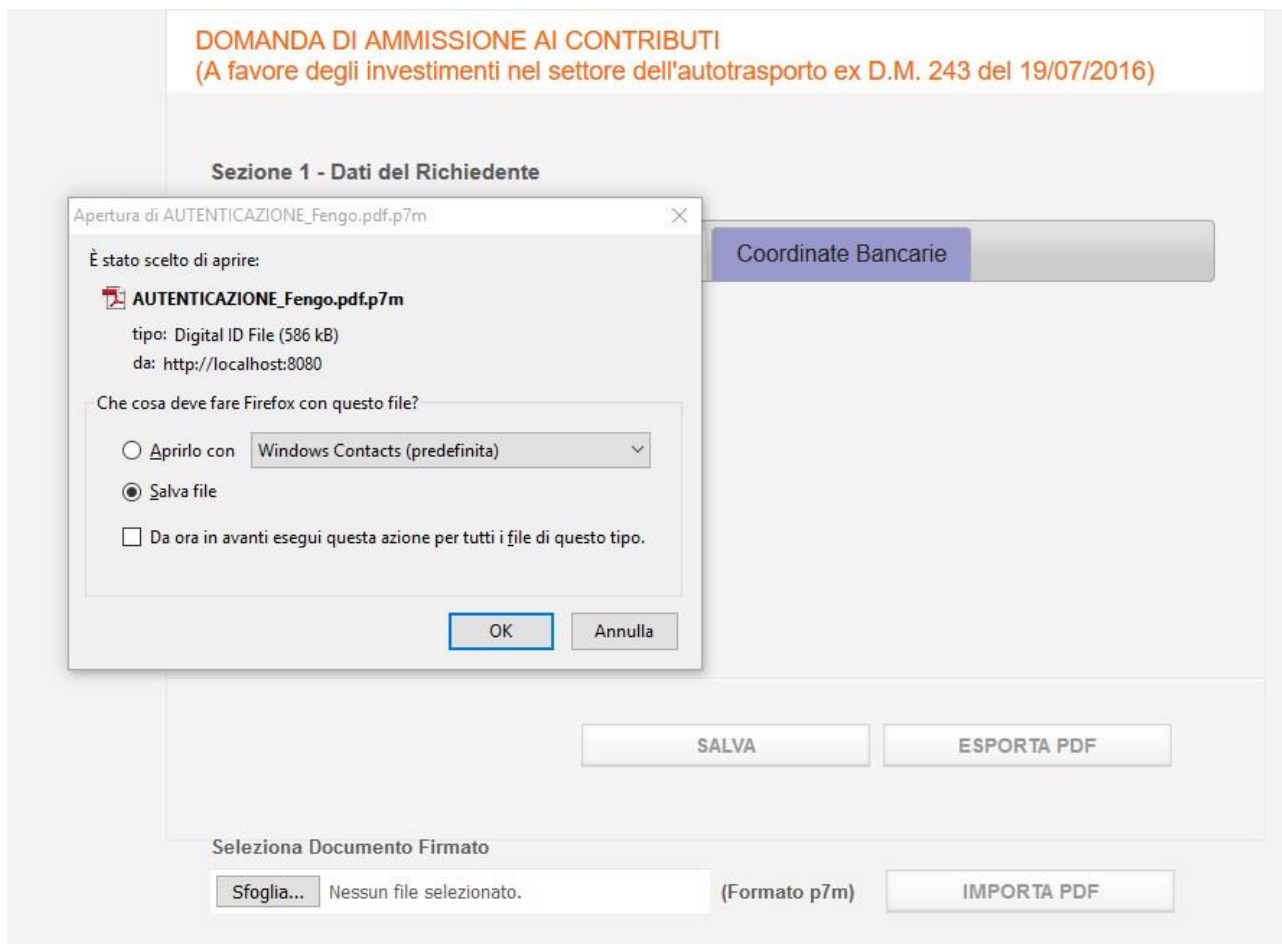
SALVA   **ESPORTA PDF**

Figura 15

Cliccare sul tasto *Esporta Pdf* in fondo alla pagina per generare il relativo documento contenente i dati inseriti e salvarlo localmente. Compare a fondo pagina la sezione di Import e si abilita il tasto *Importa Pdf*. Il browser aprirà una finestra pop up per aprire/salvare il documento contestualmente alla comparsa di un messaggio di riuscita dell'operazione (Figura 16). Scaricare il documento. Il documento sarà in formato .pdf.p7m e conterrà un certificato di firma dell'autorità garante ed una marca temporale che non andranno alterati.

**Nota bene:** nel caso si volesse aprire il documento con un lettore di file .pdf ricordarsi di **non salvare** lo stesso prima di aver apposto il proprio certificato di firma. Il sistema altrimenti riscontrerà nel file importato un'alterazione e non lo accetterà. **Non rinominare** il documento. Se le informazioni dell'anagrafica dovessero essere modificate prima di fare l'import del documento firmato sarà necessario fare un nuovo export per avere la versione aggiornata del documento da firmare. Il sistema infatti non permette l'import di un documento con informazioni obsolete.

# Guida Incentivi Investimenti nel Settore Autotrasporto 2016



**Figura 16**

Firmare il documento con la firma digitale del LR dichiarante in modo da certificare la relativa identità.

Dopo averlo firmato digitalmente, caricare il documento cliccando il tasto *Sfoggia* per recuperarlo dalle cartelle visibili localmente (Figura 17).



**Figura 17**

Cliccare il tasto *Importa Pdf*. Quando il documento sarà importato correttamente verrà visualizzato un messaggio di conferma (Figura18) e sarà possibile proseguire cliccando il menu di navigazione comparso alla sinistra della pagina.

# Guida Incentivi Investimenti nel Settore Autotrasporto 2016

Domanda Investimenti

Dati Richiedente

Investimenti

Dichiarazioni

Elenco Imprese

Invio Domanda

DOMANDA DI AMMISSIONE AI CONTRIBUTI  
(A favore degli investimenti nel settore dell'autotrasporto ex D.M. 243 del 19/07/2016)

Il file è stato importato con successo

Sezione 1 - Dati del Richiedente

Dati Impresa Rappresentante Legale Coordinate Bancarie

Istituto  
Istituto Bancario

Agenzia  
Agenzia

Codice IBAN

Figura 18

**Nota bene:** in fase di accesso utilizzare il Codice Impresa inserendolo nel campo *Codice Impresa* come descritto nel paragrafo 4. Verrà caricata la domanda con le informazioni già immesse e sarà possibile modificarle. Per navigare tra le varie sezioni sarà usato il menu di navigazione sempre presente a sinistra della schermata. Cliccando su una voce si visualizzerà la sezione relativa. Il link *Elenco Imprese* sarà visualizzato solo se il richiedente rientra nella categoria *Consorzio/Cooperativa*. Se nelle pagine visualizzate le sezioni della domanda non venissero compilate correttamente si visualizzeranno degli errori con in dettaglio dei messaggi che indicano le correzioni da apportare. Una volta inoltrata la domanda le informazioni **non potranno più essere modificate**, ma sarà visualizzato un riepilogo della domanda compilata.

## 6 Sezione 2 - Investimenti

La schermata seguente mostra la sezione 2 – Investimenti accessibile dal link *Investimenti* del menu navigabile a sinistra della schermata. In questa sezione si possono dichiarare e inserire gli investimenti che si vogliono fare in base alle tipologie di veicolo (Figura 19):

- ❖ A1. Acquisizione anche mediante locazione finanziaria, di automezzi industriali pesanti, nuovi di fabbrica, adibiti al trasporto di merci di massa complessiva a pieno carico da 3,5 a 7 tonnellate a trazione alternativa a metano CNG e elettrica (full electric).
- ❖ A2. Acquisizione anche mediante locazione finanziaria, di automezzi industriali pesanti, nuovi di fabbrica, adibiti al trasporto di merci di massa complessiva a pieno carico pari o superiore a 7 tonnellate a trazione alternativa a metano CNG e gas naturale liquefatto LNG.
- ❖ A3. Acquisizione anche mediante locazione finanziaria, di automezzi industriali pesanti, nuovi di fabbrica conformi alla normativa euro VI, adibiti al trasporto di merci di massa complessiva a pieno carico pari o superiori a 11,5, con contestuale radiazione per rottamazione o per esportazione al di fuori del territorio dell'Unione europea, di veicoli pesanti di massa complessiva a pieno carico pari o superiore a 11,5 tonnellate.
- ❖ B. Acquisizione, anche mediante locazione finanziaria, di rimorchi e semirimorchi, nuovi di fabbrica, per il trasporto combinato ferroviario rispondenti alla normativa UIC 596-5 e per il trasporto combinato marittimo dotati di ganci nave rispondenti alla normativa

# Guida Incentivi Investimenti nel Settore Autotrasporto 2016

- IMO, dotati di dispositivi innovativi volti a conseguire maggiori standard di sicurezza e di efficienza energetica di cui all'allegato 1 del D.M. n 243/2016.
- ❖ C. Acquisizione, anche mediante locazione finanziaria, di gruppi di n. 8 casse mobili e di n. 1 rimorchio o semirimorchio porta casse per ogni gruppo di casse mobili, così da facilitare l'utilizzazione di differenti modalità di trasporto in combinazione fra loro, senza alcuna rottura di carico.

**Domanda Investimenti**

- Dati Richiedente
- Investimenti
- Dichiarazioni
- Elenco Imprese
- Invio Domanda

### DOMANDA DI AMMISSIONE AI CONTRIBUTI (A favore degli investimenti nel settore dell'autotrasporto ex D.M. 243 del 19/07/2016)

#### Sezione 2 - Investimenti

Inserire in questa sezione gli investimenti effettuati suddivisi per tipologia

Tipologia A1 | Tipologia A2 | Tipologia A3 | Tipologia B | Tipologia C

Acquisizione anche mediante locazione finanziaria, di automezzi industriali pesanti, nuovi di fabbrica, adibiti al trasporto di merci di massa complessiva a pieno carico da 3,5 a 7 tonnellate a trazione alternativa a metano CNG e elettrica (full electric).

Lista Veicoli

Sel	Targa	Modello	Data Contratto	Costo	Azioni
Non sono stati trovati Elementi.					

AGGIUNGI

**Figura 19**

Cliccando sulle rispettive Tab visualizzate nella Figura 19 si potranno inserire gli investimenti legati alla relativa categoria di veicolo. Per inserire un investimento basterà cliccare sul pulsante *Aggiungi* e compilare la schermata che si aprirà. Una volta salvato l'investimento si aggiungerà nella tabella Lista Veicoli della sua categoria. Da qui sarà possibile selezionarlo in un secondo momento per modificare se necessario i campi inseriti.

Cliccare il pulsante *Aggiungi* dell'investimento che si vuole inserire. Si aprirà una schermata con dei campi obbligatori da inserire. La figura sottostante è esemplificativa del tipo di investimento A1.

# Guida Incentivi Investimenti nel Settore Autotrasporto 2016

The screenshot shows the 'Dettaglio Investimento' form with the following fields:

- Tipologia Veicolo: Dropdown menu with '- Seleziona -'
- Targa: Text input field
- Modello: Text input field
- Costo (Iva Esclusa): Text input field
- Tipologia Contratto: Dropdown menu with '- Seleziona -'
- Data Contratto: Date selection fields for Giorno, Mese, and Anno
- Tipologia Documento Contabile: Text input field
- Data Documento Contabile: Date selection fields for Giorno, Mese, and Anno
- Tipologia Immatricolazione: Dropdown menu with '- Seleziona -'
- Tipo Allegato: Dropdown menu with '- Seleziona -'
- Seleziona Allegato: File selection area with 'Sfoglia...' button, 'Nessun file selezionato.' text, '(Formato PDF)' label, and 'ALLEGA' button
- Lista Allegati: Table with columns 'Tipo Allegato' and 'Nome Allegato', containing the message 'Non sono stati trovati Elementi.'

**Figura 20**

Inserire i seguenti campi:

- Tipologia Veicolo. Nel caso di veicolo di categoria A1 si potrà scegliere se Metano CNG o Elettrico (figura sottostante)

The close-up shows the 'Tipologia Veicolo' dropdown menu with the following options:

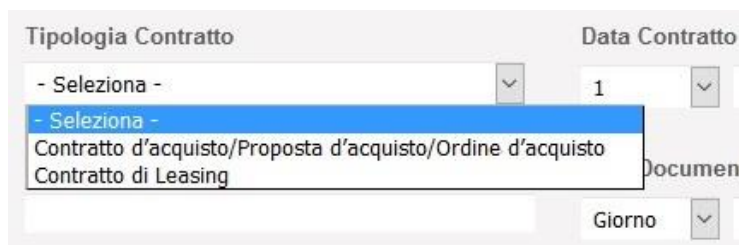
- Seleziona -
- Seleziona -
- Metano CNG
- Elettrico

**Figura 21**

- Targa
- Modello
- Costo (Iva Esclusa)
- Tipologia Contratto (figura sottostante). Possibile selezionare tra:
  - Contratto d’acquisto/Proposta d’acquisto/Ordine d’acquisto

# Guida Incentivi Investimenti nel Settore Autotrasporto 2016

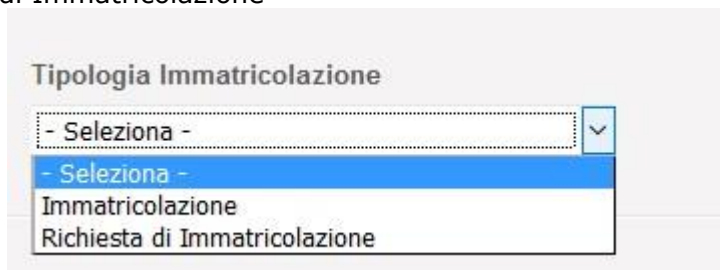
- Contratto di Leasing



The screenshot shows a form with two main sections: 'Tipologia Contratto' and 'Data Contratto'. The 'Tipologia Contratto' dropdown menu is open, displaying three options: '- Seleziona -', 'Contratto d'acquisto/Proposta d'acquisto/Ordine d'acquisto', and 'Contratto di Leasing'. The 'Data Contratto' field contains the number '1' and a 'Giorno' dropdown menu.

**Figura 22**

- Data Contratto
- Tipologia Documento Contabile. Il campo si auto implementa secondo l'opzione selezionata nella Tipologia di Contratto:
  - Fattura d'acquisto (Se si è selezionato Contratto d'acquisto/Proposta d'acquisto/Ordine d'acquisto)
  - Fattura Canone Locazione (Se si è selezionato Contratto di Leasing)
- Data Documento Contabile
- Tipologia Immatricolazione (figura sottostante)
  - Immatricolazione
  - Richiesta di Immatricolazione



The screenshot shows a form with a dropdown menu titled 'Tipologia Immatricolazione'. The menu is open, displaying three options: '- Seleziona -', 'Immatricolazione', and 'Richiesta di Immatricolazione'.

**Figura 23**

- Data di Richiesta Immatricolazione
- Tipo Allegato. Selezionare in caso di Contratto d'acquisto/Proposta d'acquisto/Ordine d'acquisto:
  - Fattura Contratto acquisto
  - Contratto Acquisto
  - Quietanza Fattura Contratto acquisto
  - Prova avvenuta immatricolazione
  - Dichiarazione costruttore sussistenza requisiti tecnici

Selezionare in caso di Contratto di Leasing:

- Contratto di Leasing
  - Fattura Canone di Locazione
  - Quietanza Canone di Locazione
  - Prova avvenuta immatricolazione
  - Dichiarazione costruttore sussistenza requisiti tecnici
- Seleziona Allegato. Caricare il tipo allegato selezionato in precedenza.

**Nota bene:** tutti i tipi di allegato vanno caricati per inserire l'investimento. Di seguito le differenze con le altre tipologie di Investimento.

# Guida Incentivi Investimenti nel Settore Autotrasporto 2016

Nel caso di investimento A2 cambierà:

- Tipologia Veicolo:
  - Metano CNG
  - Gas Naturale Liquefatto LNG

Nel caso di investimento A3 cambierà:

- Tipologia Veicolo:
  - Radiazione
  - Esportazione. Selezionandolo si aprirà un link all'agenzia delle Dogane per scaricare apposita modulistica (figura sottostante)

Dettaglio Investimento

Tipologia Dismissione

Esportazione

[Agenzia delle Dogane](#)

**Figura 24**

Ci saranno in più i campi (figura sottostante):

- Targa Radiata
- Modello Radiato

Targa Radiata

Modello Radiato

**Figura 25**

Tra gli allegati della lista Tipo Allegato si dovrà aggiungere:

- Dichiarazione numero targa radiato (se selezionato Tipologia Veicolo Radiazione)
- Notifica esportazione con esito "uscita conclusa" (se selezionato Tipologia Veicolo Esportazione)

Nel caso di investimento B cambierà:

- Un nuovo campo Caratteristica Veicolo. Scelta tra:
  - tipo IMO
  - tipo UIC

Dettaglio Investimento

Caratteristica Veicolo

Tipo IMO  Tipo UIC

Tipologia Veicolo

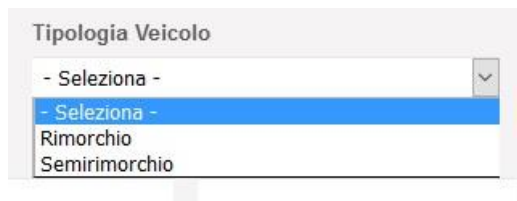
- Seleziona -

**Figura 26**

- Tipologia di Veicolo. Scelta tra:
  - Rimorchio

# Guida Incentivi Investimenti nel Settore Autotrasporto 2016

- o Semirimorchio



Tipologia Veicolo

- Seleziona -

- Seleziona -

Rimorchio

Semirimorchio

**Figura 27**

- La presenza del text area Dispositivi Innovativi Installati da cui selezionare:
  - o Spoiler laterali (ammesse dal Reg. UE N. 1230/2012, masse e dimensioni)
  - o Appendici aerodinamiche posteriori
  - o Dispositivi elettronici gestiti da centraline EBS (Electronic Braking System) per la distribuzione del carico sugli assali in caso di carichi parziali o non uniformemente distribuiti.
  - o Pneumatici di classe C3 con coefficiente di resistenza al rotolamento, RRC, inferiore a 8,0 kg/t (che corrisponde alle classi di efficienza energetica da A ad E) dotati di Tyre Pressure Monitoring System (TPMS)
  - o Telematica indipendente collegata all'EBS (Electronic Braking System) in grado di valutare l'efficienza di utilizzo di rimorchi e semirimorchi (tkm)
  - o Dispositivi elettronici gestiti da centraline EBS (Electronic Braking System) per ausilio in sterzata
  - o Sistema elettronico di controllo dell'usura delle pastiglie freno
  - o Sistema elettronico di controllo dell'altezza del tetto veicolo



Dispositivi Innovativi Installati

Spoiler laterali (ammesse dal Reg. UE N. 1230/2012, masse e dimensioni)

Appendici aerodinamiche posteriori

Dispositivi elettronici gestiti da centraline EBS (Electronic Braking System) per la distribuzione del

Pneumatici di classe C3 con coefficiente di resistenza al rotolamento, RRC, inferiore a 8,0 kg/t (che

Telematica indipendente collegata all'EBS (Electronic Braking System) in grado di valutare l'efficienza

Dispositivi elettronici gestiti da centraline EBS (Electronic Braking System) per ausilio in sterzata

Sistema elettronico di controllo dell'usura delle pastiglie freno

Sistema elettronico di controllo dell'altezza del tetto veicolo

- Tra gli allegati della lista Tipo Allegato si dovrà aggiungere:
  - o Attestazione rispondenza normativa UIC 596-5/IMO
  - o Documentazione installazione dispositivi innovativi



Tipo Allegato

- Seleziona -

- Seleziona -

Contratto di Leasing

Fattura Canone di Locazione

Quietanza Canone di Locazione

Prova avvenuta immatricolazione

Attestazione rispondenza normativa UIC 596-5/IMO

Documentazione installazione dispositivi innovativi

(Formato PDF)

ALLEGA


**Figura 28**

Nel caso di investimento C cambierà:



# Guida Incentivi Investimenti nel Settore Autotrasporto 2016

- Tipologia di Veicolo. Scelta tra:
  - Rimorchio
  - Semirimorchio



Tipologia Veicolo

- Seleziona -

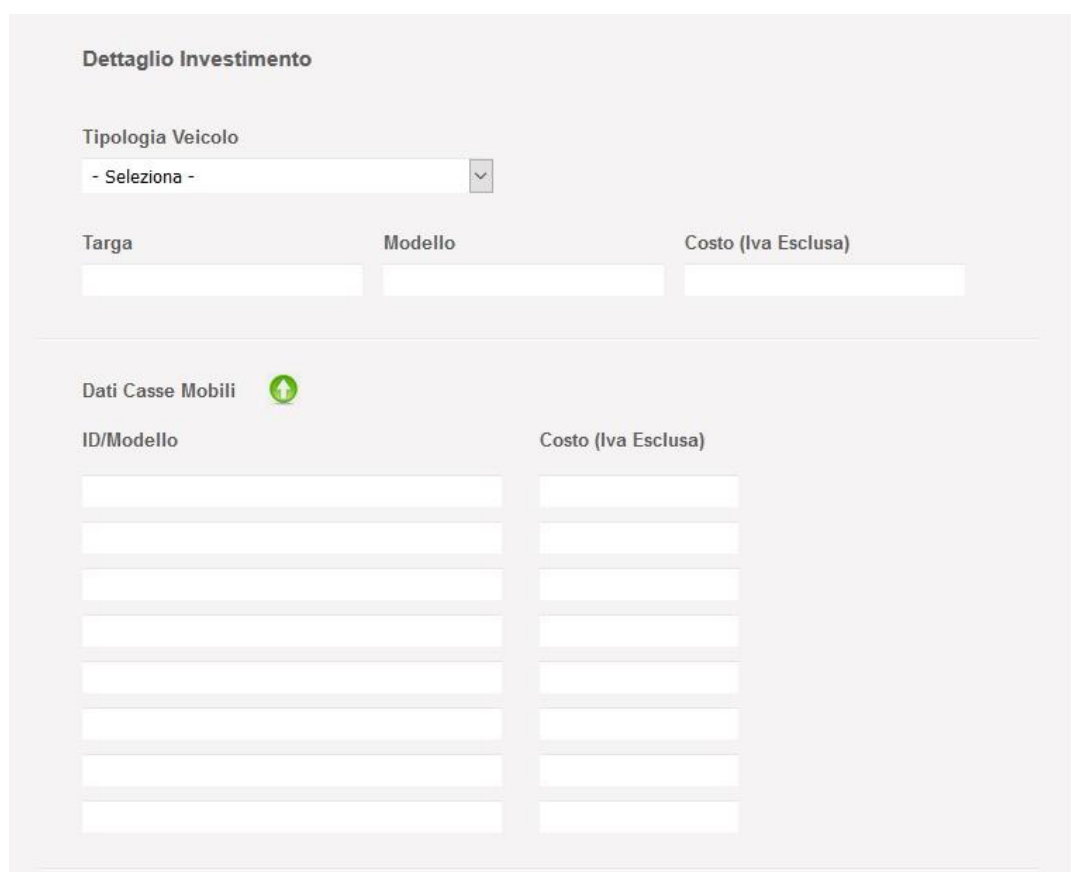
- Seleziona -

Rimorchio

Semirimorchio

**Figura 29**

- Un modulo di inserimento dati a tendina Dati Casse Mobili (Figura 30) attivabile tramite l'icona verde a freccia  Dati Casse Mobili




**Dettaglio Investimento**

Tipologia Veicolo

- Seleziona -

Targa                      Modello                      Costo (Iva Esclusa)

\_\_\_\_\_

Dati Casse Mobili 

ID/Modello	Costo (Iva Esclusa)
_____	_____
_____	_____
_____	_____
_____	_____
_____	_____
_____	_____
_____	_____
_____	_____

**Figura 30**

per inserire ID/Modello e Costo(Iva Esclusa).

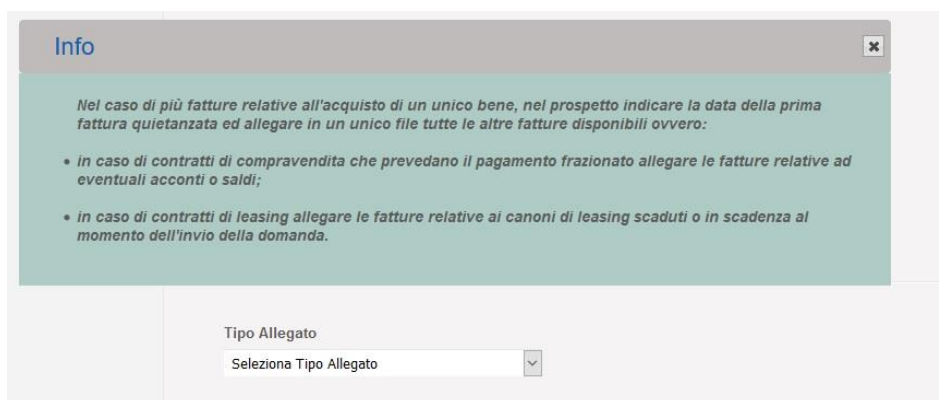
- Tra gli allegati della lista Tipo Allegato si dovrà aggiungere:
  - Verbale di consegna
  - Attestazione sussistenza requisiti tecnici U.T.I.

# Guida Incentivi Investimenti nel Settore Autotrasporto 2016



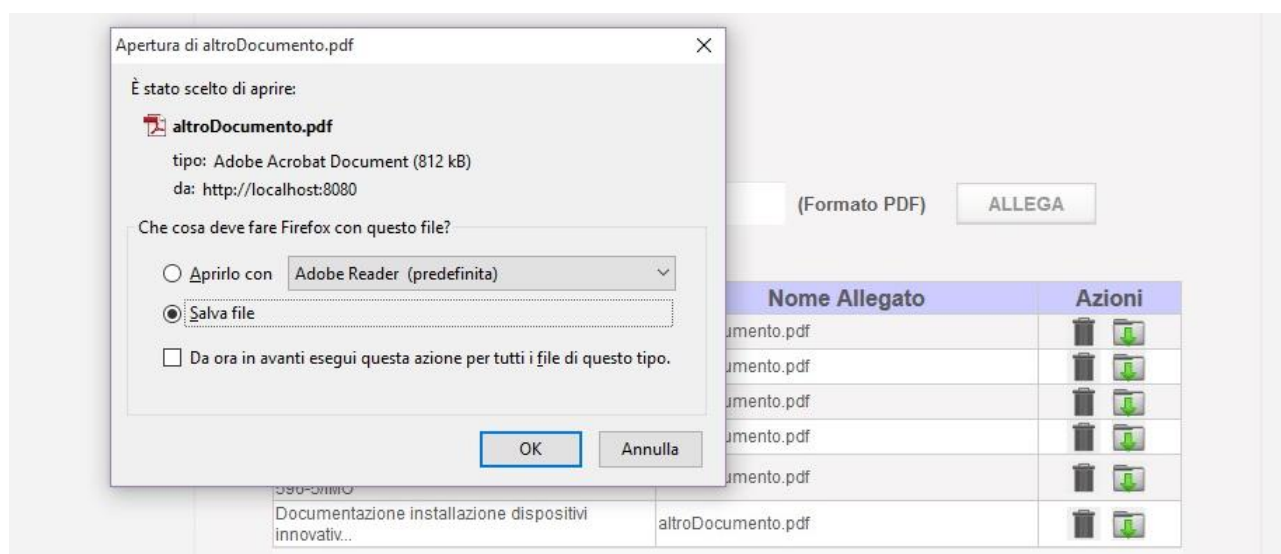
**Figura 31**

**Nota bene:** cliccando su i simboli di informazioni si apriranno delle finestre che forniranno indicazioni aggiuntive per la compilazione dei campi richiesti come nella figura esemplificativa sottostante.



**Figura 32**

Una volta importati sarà possibile aprire o cancellare gli allegati dell'investimento che compariranno nella tabella Lista Allegati. Si potranno usare le icone per cancellare o aprire un documento.



**Figura 33**

# Guida Incentivi Investimenti nel Settore Autotrasporto 2016

Una volta riempiti i campi dell'investimento cliccare il pulsante *Salva*.  
Se l'applicazione non riscontra errori comparirà un messaggio di conferma per l'avvenuto salvataggio e il record dell'investimento inserito comparirà nella tabella Lista Veicoli della sua tipologia.

The screenshot shows the 'Domanda Investimenti' interface. On the left is a sidebar with menu items: 'Dati Richiedente', 'Investimenti', 'Dichiarazioni', 'Elenco Imprese', and 'Invio Domanda'. The main area displays a confirmation message: 'Investimento salvato con successo'. Below this is the 'Sezione 2 - Investimenti' section, which includes a sub-section for selecting a vehicle type (Tipologia A1, A2, A3, B, C). A descriptive text follows: 'Acquisizione anche mediante locazione finanziaria, di automezzi industriali pesanti, nuovi di fabbrica, adibiti al trasporto di merci di massa complessiva a pieno carico da 3,5 a 7 tonnellate a trazione alternativa a metano CNG e elettrica (full electric)'. Below the text is a table titled 'Lista Veicoli' with columns: 'Sel', 'Targa', 'Modello', 'Data Contratto', 'Costo', and 'Azioni'. The first row contains a radio button (circled in red), the license plate '425bb', the word 'modello', the date '01/01/2017', the cost '€ 12.000,00', and a trash icon. Below the table, it says 'Trovato un Elemento.' and there is an 'AGGIUNGI' button.

Figura 34

Cliccando sul bottone di selezione accanto al record scelto si aprirà il dettaglio dello stesso dal quale sarà possibile modificare l'investimento inserito modificando le informazioni e cliccando il pulsante *Aggiorna* comparso a fine schermata.


The screenshot shows a search result area with a table containing two rows of data: 'Documentazione installazione dispositivi innovativ...' and 'altroDocumento.pdf'. Below the table, it says '6 Elementi trovati, mostrati tutti gli Elementi.'. At the bottom of the screen, there are two buttons: 'CHIUDI' on the left and 'AGGIORNA' on the right, which is circled in red.

Figura 35

L'aggiornamento va a buon fine se compare relativa messaggistica.

The screenshot shows the 'Domanda Investimenti' interface with a confirmation message: 'Investimento aggiornato con successo'. The rest of the interface, including the sidebar and the 'Sezione 2 - Investimenti' section, is identical to the previous screenshot.

Figura 36

Per cancellare un investimento inserito premere l'icona  accanto all'investimento selezionato nella tabella Lista Veicoli.

# Guida Incentivi Investimenti nel Settore Autotrasporto 2016

Lista Veicoli

Sel	Targa	Modello	Data Contratto	Costo	Azioni
<input type="radio"/>	ej425bb	modello	01/01/2017	€ 12.000,00	

Trovato un Elemento.

AGGIUNGI

Figura 37

Si abiliterà il tasto *Cancella* nel dettaglio dell'investimento selezionato.

Seleziona Allegato

Sfoggia... Nessun file selezionato. (Formato PDF) ALLEGA

Lista Allegati

Tipo Allegato	Nome Allegato
Fattura Canone di Locazione	altroDocumento.pdf
Quietanza Canone di Locazione	altroDocumento.pdf
Prova avvenuta immatricolazione	altroDocumento.pdf
Attestazione rispondenza normativa UIC 596-5/IMO	altroDocumento.pdf
Documentazione installazione dispositivi innovativ...	altroDocumento.pdf

6 Elementi trovati, mostrati tutti gli Elementi.

CHIUDI **CANCELLA**

Figura 38

Cliccando sul pulsante *Cancella* il record sarà cancellato. La conferma dell'operazione avverrà tramite apposita messaggistica. Il record scomparirà dalla tabella Lista Veicoli (Figura sottostante).

Domanda Investimenti

- Dati Richiedente
- Investimenti
- Dichiarazioni
- Elenco Imprese
- Invio Domanda

DOMANDA DI AMMISSIONE AI CONTRIBUTI  
(A favore degli investimenti nel settore dell'autotrasporto ex D.M. 243 del 19/07/2016)

Investimento cancellato con successo

Sezione 2 - Investimenti

Inserire in questa sezione gli investimenti effettuati suddivisi per tipologia

Tipologia A1 Tipologia A2 Tipologia A3 **Tipologia B** Tipologia C

Acquisizione, anche mediante locazione finanziaria, di rimorchi e semirimorchi, nuovi di fabbrica, per il trasporto combinato ferroviario rispondenti alla normativa UIC 596-5 e per il trasporto combinato marittimo dotati di ganci nave rispondenti alla normativa IMO, dotati di dispositivi innovativi volti a conseguire maggiori standard di sicurezza e di efficienza energetica di cui all'allegato 1 del D.M. n 243/2016.

Lista Veicoli

Sel	Targa	Modello	Data Contratto	Costo	Azioni
-----	-------	---------	----------------	-------	--------

Non sono stati trovati Elementi.

AGGIUNGI

Figura 39

# Guida Incentivi Investimenti nel Settore Autotrasporto 2016

## 7 Sezione 2 – Dichiarazioni

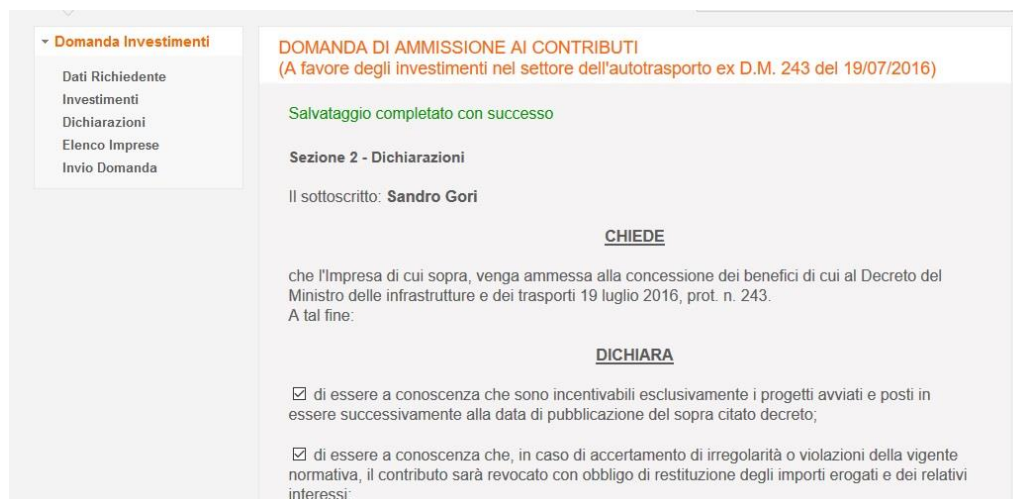
Leggere e compilare le dichiarazioni della sezione 2 – Dichiarazioni.

<p>▼ Domanda Investimenti</p> <ul style="list-style-type: none"><li>Dati Richiedente</li><li>Investimenti</li><li>Dichiarazioni</li><li>Elenco Imprese</li><li>Invio Domanda</li></ul>	<p><b>DOMANDA DI AMMISSIONE AI CONTRIBUTI</b> (A favore degli investimenti nel settore dell'autotrasporto ex D.M. 243 del 19/07/2016)</p> <p><b>Sezione 2 - Dichiarazioni</b></p> <p>Il sottoscritto: <b>Sandro Gori</b></p> <p style="text-align: center;"><b><u>CHIEDE</u></b></p> <p>che l'Impresa di cui sopra, venga ammessa alla concessione dei benefici di cui al Decreto del Ministro delle infrastrutture e dei trasporti 19 luglio 2016, prot. n. 243. A tal fine:</p> <p style="text-align: center;"><b><u>DICHIARA</u></b></p> <p><input type="checkbox"/> di essere a conoscenza che sono incentivabili esclusivamente i progetti avviati e posti in essere successivamente alla data di pubblicazione del sopra citato decreto;</p> <p><input type="checkbox"/> di essere a conoscenza che, in caso di accertamento di irregolarità o violazioni della vigente normativa, il contributo sarà revocato con obbligo di restituzione degli importi erogati e dei relativi interessi;</p> <p><input type="checkbox"/> di essere a conoscenza che i beni di cui sopra non possono essere alienati e devono rimanere nella disponibilità del beneficiario del contributo fino al 31 dicembre 2019;</p> <p><input type="checkbox"/> di essere, inoltre, consapevole che è fatta salva la facoltà dell'Amministrazione di procedere con ulteriori accertamenti in data successiva all'erogazione del contributo, e di procedere, in via di autotutela, all'annullamento della concessione del contributo, ove in esito alle verifiche effettuate emergano gravi irregolarità nelle dichiarazioni sostitutive rese dall'acquirente, fatte salve le ulteriori conseguenze previste dalla legge penale.</p> <p style="text-align: center;"><b><u>DICHIARA</u></b></p> <p>altresi:</p> <p><input type="checkbox"/> nei soli casi delle lettere A1), A2), A3) e C), che intende avvalersi delle maggiorazioni del 10% a favore delle PMI e a tal fine allega dichiarazione sostitutiva dell'atto di notorietà concernente il numero dei dipendenti occupati nell'impresa e il volume del fatturato.</p> <p><input type="checkbox"/> nel solo caso di cui alla lettera B), di essere piccola o media impresa ed a tal fine allega dichiarazione sostitutiva dell'atto di notorietà concernente il numero dei dipendenti occupati nell'impresa e il volume del fatturato</p> <p><input type="checkbox"/> nel solo caso di cui alla lettera B) dichiarazione sostitutiva dell'atto di notorietà attestante che gli investimenti sono stati effettuati nell'ambito di un programma di investimenti destinato a creare un nuovo stabilimento, ampliare uno stabilimento esistente, diversificare la produzione di uno stabilimento mediante prodotti nuovi aggiuntivi o trasformare radicalmente il processo produttivo complessivo di uno stabilimento esistente.</p> <p><input type="checkbox"/> in tutti i casi, che intende avvalersi della maggiorazione del 10% nel caso l'investimento sia sostenuto da un'impresa aderente ad una rete d'impresе. A tal fine allega copia del contratto di rete redatto nelle forme di cui all'art. 3, comma 4 ter del decreto legge 10 febbraio 2009, n. 5, convertito con legge 9 aprile 2009, n. 33.</p> <p style="text-align: center;"><b><u>DICHIARA</u></b></p> <p>inoltre:</p> <p><input type="checkbox"/> ai sensi e per gli effetti del decreto del Presidente della Repubblica del 28 dicembre 2000, n. 445, consapevole delle responsabilità anche penali derivanti dal rilascio di dichiarazioni mendaci e della conseguente decadenza dai benefici concessi sulla base di una dichiarazione non veritiera, di non rientrare tra coloro che hanno ricevuto e, successivamente, non rimborsato, o depositato in un conto bloccato, gli aiuti individuati quali illegali o incompatibili dalla Commissione europea.</p> <p style="text-align: right;"><input type="button" value="SALVA"/></p>
--	---

Figura 40

# Guida Incentivi Investimenti nel Settore Autotrasporto 2016

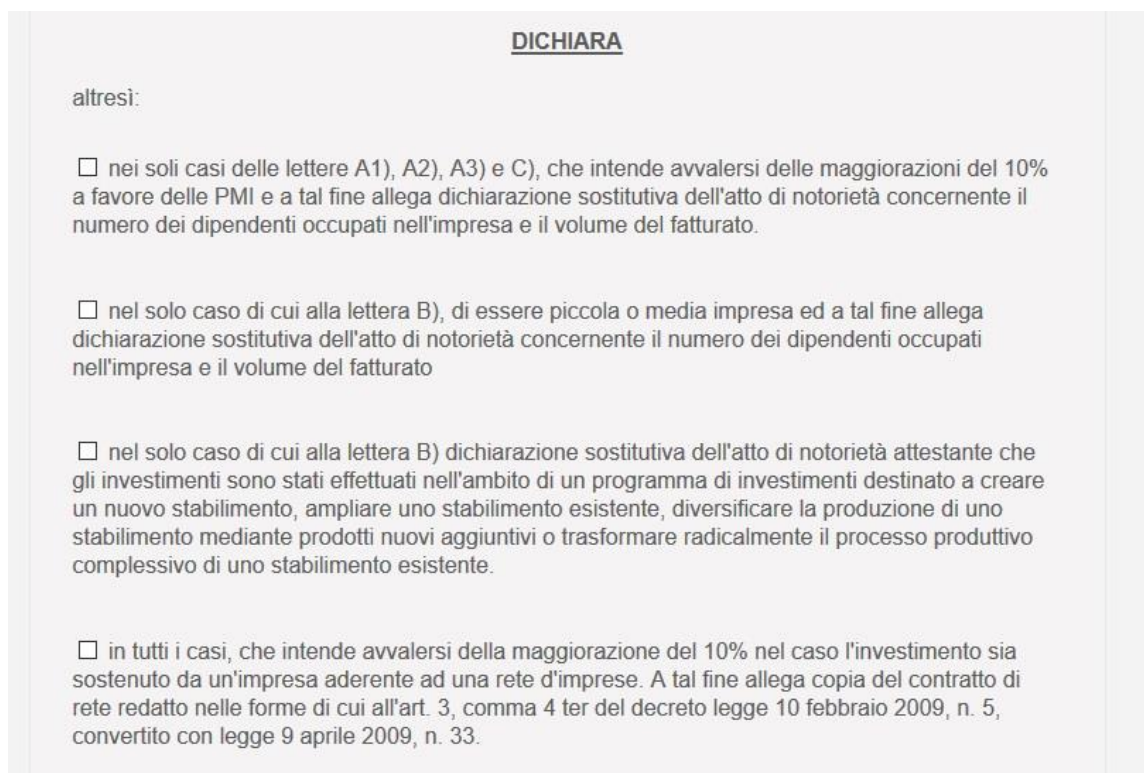
Cliccare il pulsante *Salva* a fine pagina ogni volta che si desidera salvare le informazioni inserite. Se la schermata è stata compilata correttamente apparirà un messaggio di conferma del salvataggio come mostrato nella figura successiva.



The screenshot shows a web interface for 'Domanda Investimenti'. On the left is a navigation menu with options: 'Dati Richiedente', 'Investimenti', 'Dichiarazioni', 'Elenco Imprese', and 'Invio Domanda'. The main content area is titled 'DOMANDA DI AMMISSIONE AI CONTRIBUTI (A favore degli investimenti nel settore dell'autotrasporto ex D.M. 243 del 19/07/2016)'. A green message states 'Salvataggio completato con successo'. Below this is the 'Sezione 2 - Dichiarazioni' section, signed by 'Sandro Gori'. It contains a 'CHIEDE' button, a paragraph of text, and a 'DICHARA' button. Two checkboxes are present, both checked: the first relates to the date of publication of the decree, and the second relates to the revocation of contributions in case of irregularities.

**Figura 41**

**Nota bene:** come mostrato dalla figura 40 ci sono tre blocchi di dichiarazioni. Sia le quattro dichiarazioni del primo blocco che l'unica dichiarazione del terzo blocco vanno obbligatoriamente spuntate. Le quattro dichiarazioni del secondo blocco (Figura 42) invece vanno spuntate in alcuni casi particolari che riguardano la maggiorazione del 10%, la dimensione media o piccola dell'impresa e i tipi di investimenti fatti (A1, A2, A3, B, C).



The screenshot shows the 'DICHARA' section of the form. It starts with the word 'altresi:'. There are four checkboxes, each followed by a paragraph of text:

- nei soli casi delle lettere A1), A2), A3) e C), che intende avvalersi delle maggiorazioni del 10% a favore delle PMI e a tal fine allega dichiarazione sostitutiva dell'atto di notorietà concernente il numero dei dipendenti occupati nell'impresa e il volume del fatturato.
- nel solo caso di cui alla lettera B), di essere piccola o media impresa ed a tal fine allega dichiarazione sostitutiva dell'atto di notorietà concernente il numero dei dipendenti occupati nell'impresa e il volume del fatturato
- nel solo caso di cui alla lettera B) dichiarazione sostitutiva dell'atto di notorietà attestante che gli investimenti sono stati effettuati nell'ambito di un programma di investimenti destinato a creare un nuovo stabilimento, ampliare uno stabilimento esistente, diversificare la produzione di uno stabilimento mediante prodotti nuovi aggiuntivi o trasformare radicalmente il processo produttivo complessivo di uno stabilimento esistente.
- in tutti i casi, che intende avvalersi della maggiorazione del 10% nel caso l'investimento sia sostenuto da un'impresa aderente ad una rete d'impreses. A tal fine allega copia del contratto di rete redatto nelle forme di cui all'art. 3, comma 4 ter del decreto legge 10 febbraio 2009, n. 5, convertito con legge 9 aprile 2009, n. 33.

**Figura 42**

# Guida Incentivi Investimenti nel Settore Autotrasporto 2016

## 8 Elenco Imprese (solo per chi si è profilato come Consorzio/Cooperativa)

La schermata Elenco Imprese permette tramite l'upload di un file .csv l'inserimento nella domanda di un elenco delle imprese che richiedono gli incentivi agli investimenti (Figura 43).

DOMANDA DI AMMISSIONE AI CONTRIBUTI  
(A favore degli investimenti nel settore dell'autotrasporto ex D.M. 243 del 19/07/2016)

Elenco Imprese Partecipanti

Sel	Esito Controllo	Denominazione	Partita Iva	Cod Fiscale	Albo	Ren
Non sono stati trovati Elementi.						

Importa Elenco Imprese

Seleziona Allegato

Sfogliala... Nessun file selezionato. (Formato CSV)

Nota: Le informazioni contenute nel file sostituiranno quelle eventualmente già presenti.



ALLEGA

[Esporta format da compilare](#)  
Nota: Cliccare su "Esporta format da compilare" per esportare in locale il formato del file csv da utilizzare.

Figura 43

Per importare l'elenco delle imprese premere il pulsante *Sfogliala* e selezionare dal proprio pc il file desiderato. Successivamente cliccare il pulsante *Allega* per importare a sistema il contenuto del file selezionato.

Il sistema verificherà i dati inseriti nel file, compresa la congruità dei dati con quanto presente nei Sistemi Informativi dell'Amministrazione e al termine dell'elaborazione mostrerà l'elenco delle imprese con un esito.

Nel caso di dati formalmente corretti e congruenti l'esito sarà contrassegnato da , mentre in caso di dati non corretti l'esito sarà contrassegnato da .

L'utente potrà in questo ultimo caso selezionare le imprese con esito negativo per modificare manualmente i dati non corretti.

Dal momento che l'elaborazione del file potrebbe richiedere diversi minuti, la stessa sarà eseguita in background e l'utente potrà continuare a lavorare su altre sezioni dell'applicazione.

In ogni caso durante l'elaborazione del file sarà visibile all'utente lo stato di avanzamento della lavorazione come evidenziato dalla seguente figura:

DOMANDA DI AMMISSIONE AI CONTRIBUTI  
(A favore degli investimenti nel settore dell'autotrasporto ex D.M. 243 del 19/07/2016)

Elenco Imprese Partecipanti

Sel	Esito Controllo	Denominazione	Partita Iva	Cod Fiscale	Albo	Ren
Non sono stati trovati Elementi.						

Descrizione	Ora Inizio Elab	Imprese da Importare	Imprese Elaborate	Azioni
Import Elenco Ditte	10/10/2016 17:51:34	2	0	

Trovato un Elemento.


Elaborazione in corso. Premere il pulsante aggiorna per verificare lo stato di avanzamento. Al termine dell'elaborazione sarà visualizzata la lista importata.

Figura 44

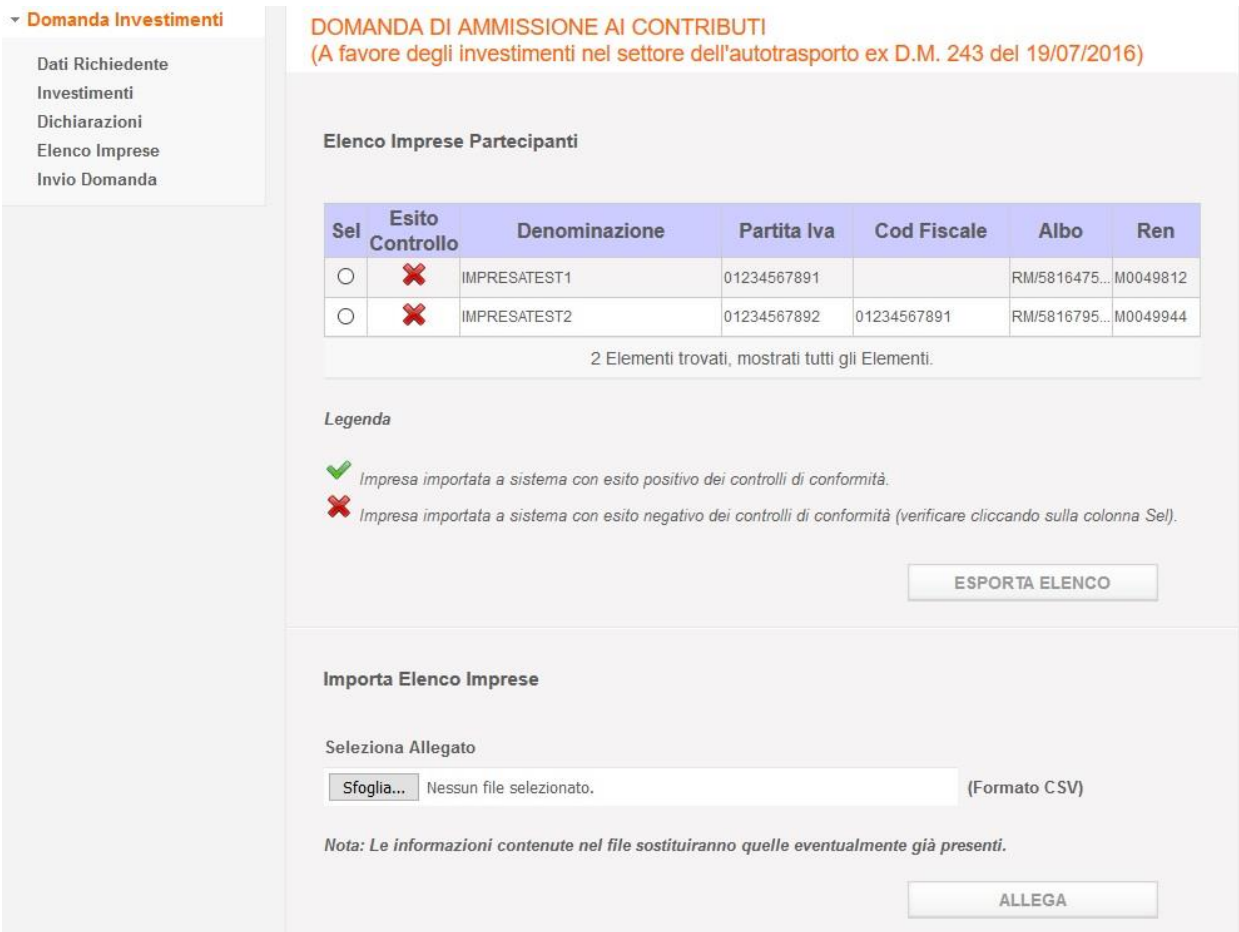
# Guida Incentivi Investimenti nel Settore Autotrasporto 2016

Il messaggio in verde avverte l'utente che l'elaborazione è in corso.

La colonna Imprese da Importare indica il numero delle imprese contenute nel file che si sta importando e che al termine dell'elaborazione saranno presenti a sistema, mentre la colonna Imprese Elaborate indica il numero delle imprese che sono state elaborate al momento.

Cliccando sull'icona  tale numero si aggiornerà mostrando così lo stato di avanzamento dell'elaborazione.

Al termine dell'elaborazione la pagina visualizzerà l'elenco delle imprese importate con relativo esito come mostrato dalla seguente figura:



**Domanda Investimenti**

- Dati Richiedente
- Investimenti
- Dichiarazioni
- Elenco Imprese
- Invio Domanda

**DOMANDA DI AMMISSIONE AI CONTRIBUTI**  
(A favore degli investimenti nel settore dell'autotrasporto ex D.M. 243 del 19/07/2016)

**Elenco Imprese Partecipanti**

Sel	Esito Controllo	Denominazione	Partita Iva	Cod Fiscale	Albo	Ren
<input type="radio"/>	✗	IMPRESATEST1	01234567891		RM/5816475...	M0049812
<input type="radio"/>	✗	IMPRESATEST2	01234567892	01234567891	RM/5816795...	M0049944

2 Elementi trovati, mostrati tutti gli Elementi.

**Legenda**

- ✓ Impresa importata a sistema con esito positivo dei controlli di conformità.
- ✗ Impresa importata a sistema con esito negativo dei controlli di conformità (verificare cliccando sulla colonna Sel).

**ESPORTA ELENCO**

**Importa Elenco Imprese**

Seleziona Allegato

Nessun file selezionato. (Formato CSV)

*Nota: Le informazioni contenute nel file sostituiranno quelle eventualmente già presenti.*

**ALLEGA**

**Figura 45**

In questa fase è possibile per l'utente visualizzare ed, eventualmente, modificare il dettaglio di ogni singola impresa, anche per correggere le informazioni non conformi secondo i controlli.

**Nota bene:** le imprese importate con esito negativo andranno corrette altrimenti non si potrà chiudere la domanda. Selezionando una delle imprese con esito negativo, come mostrato dalla seguente figura, il sistema mostrerà gli errori che sono stati riscontrati:



# Guida Incentivi Investimenti nel Settore Autotrasporto 2016

**Dettaglio Impresa**

Si è verificato un errore. Controllare la messaggistica in fondo alla pagina

Denominazione  
IMPRESATEST2

Partita IVA

Codice Fiscale

N° Iscrizione al REN

N° Iscrizione Albo Autotrasportatori

La Partita Iva non è formalmente corretta: il codice di controllo non corrisponde  
Il Codice Fiscale in formato partita iva non è formalmente corretto: il codice di controllo non corrisponde

**Figura 46**

Per correggere i dati, modificarli e premere il pulsante *Salva* in fondo alla schermata. Per chiudere il dettaglio premere il pulsante *Chiudi* in fondo alla schermata. Il sistema verificherà Partita IVA, N° Iscrizione al REN e N° Iscrizione Albo Autotrasportatori, con quanto presente nei Sistemi Informativi dell'Amministrazione. Corretti gli errori l'elenco apparirà sanato come nella figura sottostante.

**Domanda Investimenti**

- Dati Richiedente
- Investimenti
- Dichiarazioni
- Elenco Imprese
- Invio Domanda

**DOMANDA DI AMMISSIONE AI CONTRIBUTI**  
(A favore degli investimenti nel settore dell'autotrasporto ex D.M. 243 del 19/07/2016)

**Elenco Imprese Partecipanti**

Impresa salvata con successo

Sel	Esito Controllo	Denominazione	Partita Iva	Cod Fiscale	Albo	Ren
<input type="radio"/>	✓	IMPRESATEST1	06787270583		RM/5816475...	M0049812
<input type="radio"/>	✓	IMPRESATEST2	05414711001	05414711001	RM/5816795...	M0049944

2 Elementi trovati, mostrati tutti gli Elementi.

**Legenda**

✓ Impresa importata a sistema con esito positivo dei controlli di conformità.

✗ Impresa importata a sistema con esito negativo dei controlli di conformità (verificare cliccando sulla colonna Sel).

**Figura 47**

# Guida Incentivi Investimenti nel Settore Autotrasporto 2016

Cliccando il pulsante Esporta elenco sarà possibile esportare l'elenco importato. Il browser aprirà una finestra pop up per aprire o salvare il documento in formato .csv.

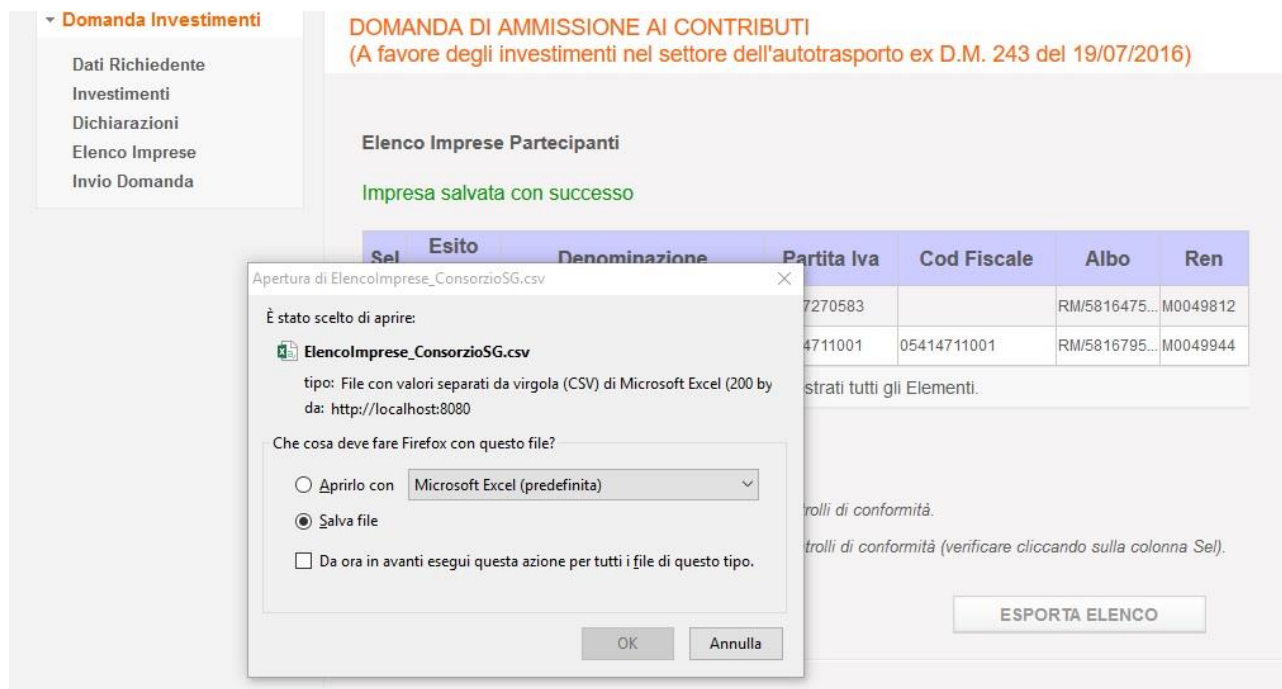


Figura 48

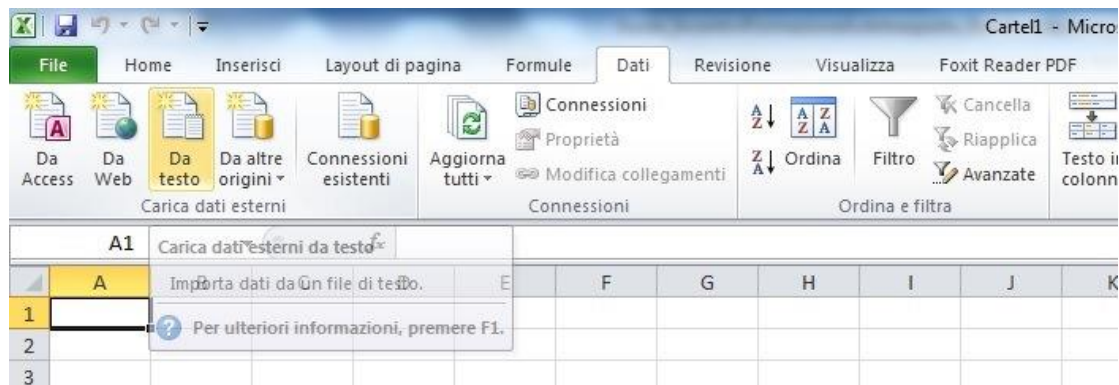
## 12.1. Formato File

Il formato del file contenente l'elenco delle imprese deve essere csv.

Il formato csv è un particolare formato di tipo testo che utilizza il punto e virgola (;) come simbolo di separazione tra un'informazione e l'altra. E' possibile aprire un file csv tramite un editor di testo o tramite excel. In questo secondo caso si consiglia di seguire la procedura di seguito illustrata per evitare l'eventuale perdita di dati:

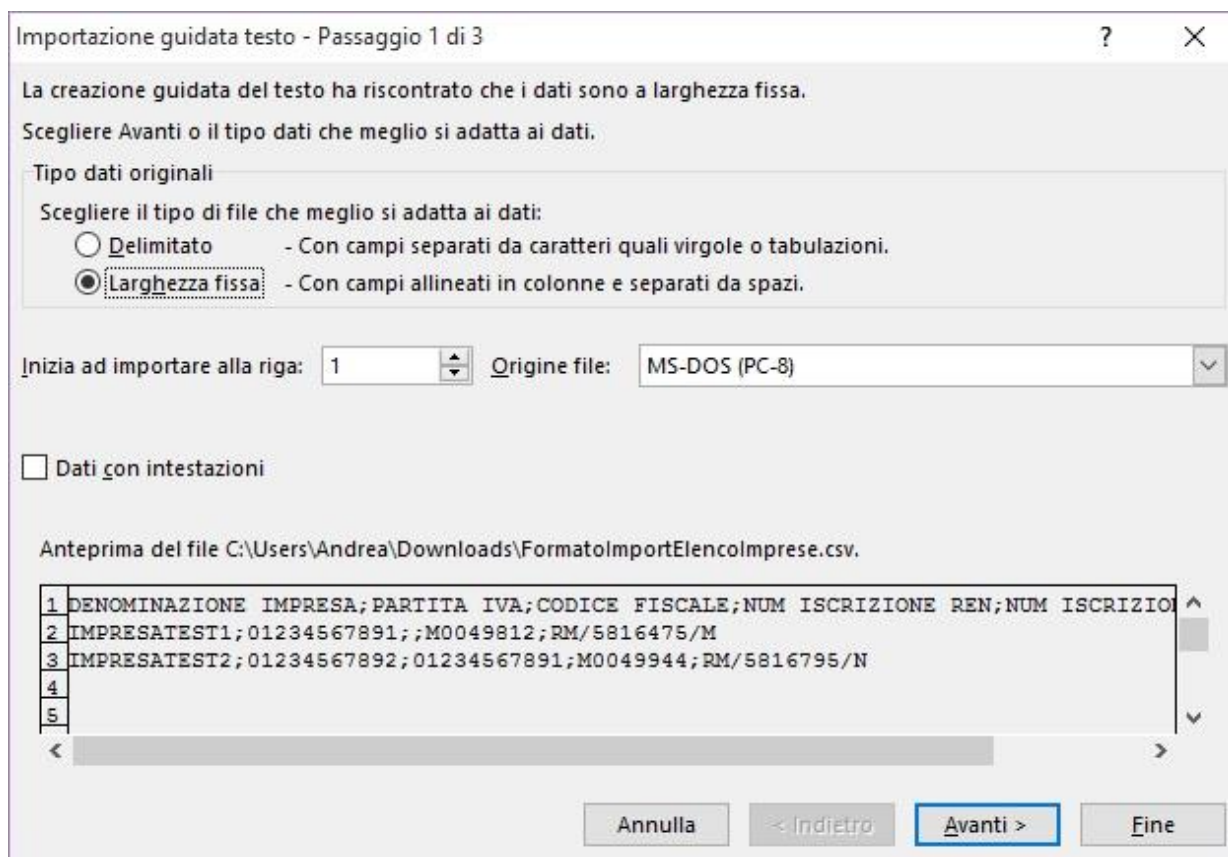
- Aprire excel
- Cliccare sulla voce di menu Dati e cliccare su Carica dati esterni Da Testo

# Guida Incentivi Investimenti nel Settore Autotrasporto 2016



**Figura 49**

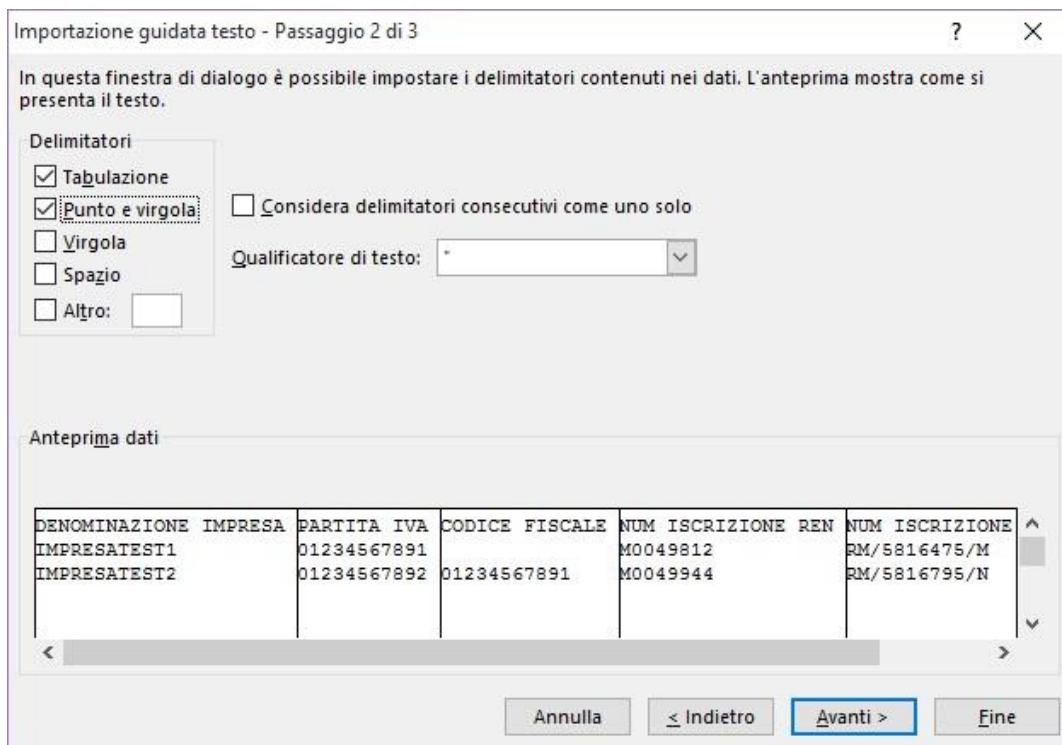
- Selezionare il file csv da Importare
- Selezionare il check Delimitato e premere Avanti



**Figura 50**

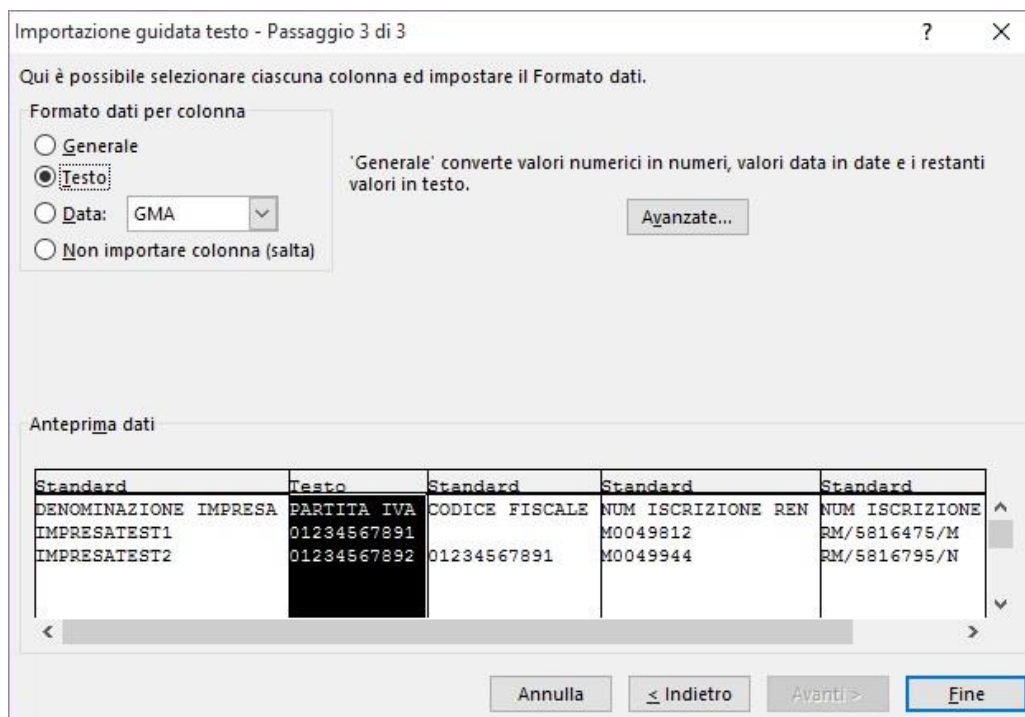
- Selezionare il check Punto e virgola e premere Avanti

# Guida Incentivi Investimenti nel Settore Autotrasporto 2016



**Figura 51**

- Selezionare la colonna PARTITA IVA il check Testo e premere Fine



**Figura 52**

Seguendo tale procedura si è sicuri che i dati vengano gestiti correttamente.

# Guida Incentivi Investimenti nel Settore Autotrasporto 2016

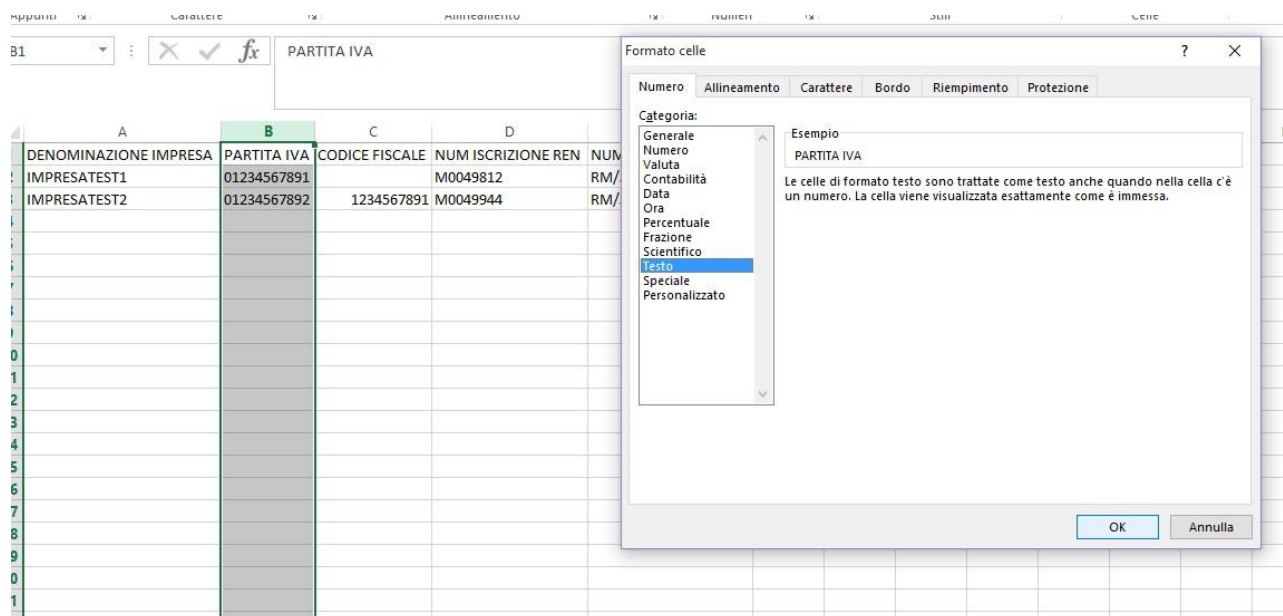
E' possibile esportare in locale un esempio del formato del file csv da utilizzare cliccando sul link [Esporta format da compilare](#) presente nella pagina e mostrato nella figura successiva.



**Figura 53**

Per un corretto utilizzo del file seguire i seguenti passi:

- Aprire il file FormatoImportElencoImprese.csv, esportato in locale tramite il link sopradescritto, con excel
- Selezionare la colonna PARTITA IVA e cliccare sulla voce Formato
- Dal menu a tendina che si apre cliccare su Formato Celle
- Selezionare Testo nell'elenco Categoria e premere OK



**Figura 54**

In questo modo si è sicuri che la colonna PARTITA IVA mantenga gli eventuali zeri iniziali una volta che si salva il file.

Ricordarsi sempre di salvare il file in formato csv e non xls.

Di seguito un esempio di file correttamente compilato ed aperto con un editor di testo:

```
1 DENOMINAZIONE IMPRESA;PARTITA IVA;CODICE FISCALE;NUM ISCRIZIONE REN;NUM ISCRIZIONE ALBO
2 IMPRESATEST1;01234567891;;M0049812;RM/5816475/M
3 IMPRESATEST2;01234567892;01234567891;M0049944;RM/5816795/N
```

**Figura 55**

# Guida Incentivi Investimenti nel Settore Autotrasporto 2016

## 9 Sezione 3 – Invio Domanda

La Sezione 3 – Invia Domanda permette al richiedente di dichiarare gli impegni che deve prendere in carico in ottemperanza alle specifiche ministeriali per accedere ai finanziamenti.

**Nota bene:** la casella della dichiarazione va spuntata obbligatoriamente per validare la domanda. (Figura 56)

Domanda Investimenti

Dati Richiedente  
Investimenti  
Dichiarazioni  
Elenco Imprese  
Invio Domanda

**DOMANDA DI AMMISSIONE AI CONTRIBUTI**  
(A favore degli investimenti nel settore dell'autotrasporto ex D.M. 243 del 19/07/2016)

**Sezione 3 - Invio Domanda**

Il sottoscritto: **Sandro Gori**

**SI IMPEGNA**

A comunicare tempestivamente alla Direzione Generale per il trasporto stradale e per l'intermodalità ogni variazione che dovesse intervenire nell'indirizzo dell'impresa, al fine di rendere possibile il recapito della corrispondenza concernente il presente regime d'aiuto, nonché di ogni altro dato rilevante ai medesimi fini. Dichiaro di essere a conoscenza che le conseguenze connesse all'omissione di tali adempimenti non potranno imputarsi all'Amministrazione.

**Documentazione allegata**

- Dichiarazione del costruttore attestante la sussistenza dei requisiti tecnici previsti per i veicoli di cui ai punti A1, A2 e A3;
- Copia del/dei contratti di acquisto, da cui risulti l'importo del prezzo pattuito e del bene acquisito;
- Copia della/delle fattura/e quietanzata/e comprovante/i l'intero pagamento del prezzo di acquisizione;
- Prova dell'avvenuta immatricolazione (ovvero della presentazione della relativa istanza, debitamente protocollata, presso l'Ufficio motorizzazione civile competente) entro i termini;

ESPORTA PDF

Figura 56

Cliccare il pulsante *Esporta PDF*. Se la dichiarazione non è stata spuntata o i dati non fossero stati correttamente inseriti nelle precedenti sezioni comparirà un errore con l'indicazione delle informazioni da correggere (Figura 57).

Domanda Investimenti

Dati Richiedente  
Investimenti  
Dichiarazioni  
Elenco Imprese  
Invio Domanda

**DOMANDA DI AMMISSIONE AI CONTRIBUTI**  
(A favore degli investimenti nel settore dell'autotrasporto ex D.M. 243 del 19/07/2016)

Si è verificato un errore. Controllare la messaggistica in fondo alla pagina

**Sezione 3 - Invio Domanda**

Il sottoscritto: **Sandro Gori**

**SI IMPEGNA**

A comunicare tempestivamente alla Direzione Generale per il trasporto stradale e per l'intermodalità ogni variazione che dovesse intervenire nell'indirizzo dell'impresa, al fine di rendere possibile il recapito della corrispondenza concernente il presente regime d'aiuto, nonché di ogni altro dato rilevante ai medesimi fini. Dichiaro di essere a conoscenza che le conseguenze connesse all'omissione di tali adempimenti non potranno imputarsi all'Amministrazione.

**Documentazione allegata**

- Dichiarazione del costruttore attestante la sussistenza dei requisiti tecnici previsti per i veicoli di cui ai punti A1, A2 e A3;
- Copia del/dei contratti di acquisto, da cui risulti l'importo del prezzo pattuito e del bene acquisito;
- Copia della/delle fattura/e quietanzata/e comprovante/i l'intero pagamento del prezzo di acquisizione;
- Prova dell'avvenuta immatricolazione (ovvero della presentazione della relativa istanza, debitamente protocollata, presso l'Ufficio motorizzazione civile competente) entro i termini;

Risultano delle incongruenze nelle dichiarazioni effettuate. Verificare nella relativa sezione  
E' obbligatorio spuntare la casella dell'impegno

ESPORTA PDF

Figura 57

# Guida Incentivi Investimenti nel Settore Autotrasporto 2016

Una volta che i dati sono stati salvati correttamente sarà visualizzato un messaggio di conferma come mostrato nella seguente immagine.

Il browser aprirà una finestra pop up per salvare/aprire il documento in formato .p7m.

Salvare il documento.

**Nota bene:** nel caso si volesse aprire il documento con un lettore di file .pdf ricordarsi di **non salvare** lo stesso prima di aver apposto il proprio certificato di firma. Il sistema altrimenti riscontrerà nel file importato un'alterazione e non lo accetterà. **Non rinominare** il documento. Se le informazioni della domanda dovessero essere modificate prima di fare l'import del documento firmato sarà necessario fare un nuovo export per avere la versione aggiornata del documento da firmare. Il sistema infatti non permette l'import di un documento con informazioni obsolete.

▼ Domanda Investimenti

- Dati Richiedente
- Investimenti
- Dichiarazioni
- Elenco Imprese
- Invio Domanda

### DOMANDA DI AMMISSIONE AI CONTRIBUTI (A favore degli investimenti nel settore dell'autotrasporto ex D.M. 243 del 19/07/2016)

Il file è stato esportato con successo. E' necessario firmarlo digitalmente e, successivamente, importarlo a sistema. Attenzione: una volta importato a sistema il pdf della domanda, firmato digitalmente, l'istanza non potrà più essere modificata.

#### Sezione 3 - Invio Domanda

Il sottoscritto: **Sandro Gori**

È stato scelto di aprire:  
...NDA\_INCENTIVI\_FORMAZIONE\_INV\_20161010\_000001.pdf.p7m  
tipo: Digital ID File (139 kB)  
da: http://localhost:8080

Che cosa deve fare Firefox con questo file?

Apriro con Windows Contacts (predefinita)

Salva file

Da ora in avanti esegui questa azione per tutti i file di questo tipo.

OK Annulla

**REGNA**

Generale per il trasporto stradale e per venire nell'indirizzo dell'impresa, al fine di rendere ente il presente regime d'aiuto, nonché di ogni essere a conoscenza che le conseguenze potranno imputarsi all'Amministrazione.

assistenza dei requisiti tecnici previsti per i veicoli

ulti l'importo del prezzo pattuito e del bene

approvante/i l'intero pagamento del prezzo di acquisizione;

- Prova dell'avvenuta immatricolazione (ovvero della presentazione della relativa istanza, debitamente protocollata, presso l'Ufficio motorizzazione civile competente) entro i termini;

Codice Pratica  
INV\_20161010\_000001

ESPORTA PDF

L'acquisizione da parte del portale della documentazione relativa alla domanda non costituisce di per sé diritto al contributo, il quale sarà verificato nella fase di istruttoria relativa alla suddetta documentazione.

Seleziona Documento Firmato

Sfoggia... Nessun file selezionato. (Formato p7m) IMPORTA PDF

**Figura 58**

Compariranno inoltre a fine pagina il Codice Pratica, una casella di testo da spuntare, la Sezione di Import e il pulsante *Importa PDF*.

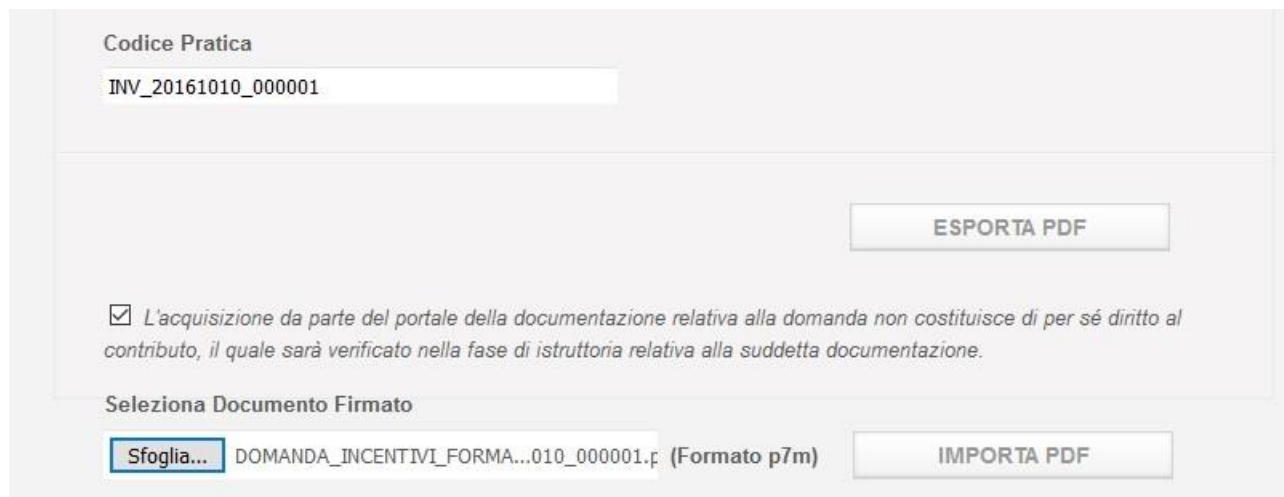
## Guida Incentivi Investimenti nel Settore Autotrasporto 2016

Spuntare la casella di testo per prendere visione che l'acquisizione da parte del portale della documentazione non costituisce di per sé diritto al contributo, il quale sarà verificato nella fase di istruttoria relativa alla suddetta documentazione.

Firmare il documento con la firma digitale in modo da certificare l'identità del richiedente.

Caricare il documento firmato cliccando il tasto *Sfoglia* per recuperarlo dalle cartelle visibili localmente.

Cliccare *Importa Pdf* per caricare il documento online (Figura 59).



The screenshot shows a web interface for document management. At the top, there is a section labeled "Codice Pratica" with a text input field containing "INV\_20161010\_000001". Below this is a large, empty rectangular area. To the right of this area is a button labeled "ESPORTA PDF". Below the empty area is a checkbox that is checked, with the text: "L'acquisizione da parte del portale della documentazione relativa alla domanda non costituisce di per sé diritto al contributo, il quale sarà verificato nella fase di istruttoria relativa alla suddetta documentazione." Below this is a section labeled "Seleziona Documento Firmato". It contains a file selection button labeled "Sfoglia..." followed by the text "DOMANDA\_INCENTIVI\_FORMA...010\_000001.p (Formato p7m)". To the right of this is another button labeled "IMPORTA PDF".

**Figura 59**

Ad import correttamente avvenuto si visualizzerà un messaggio di conferma come nella figura successiva.



# Guida Incentivi Investimenti nel Settore Autotrasporto 2016

▼ Domanda Investimenti

- Dati Richiedente
- Investimenti
- Dichiarazioni
- Elenco Imprese
- Invio Domanda

**DOMANDA DI AMMISSIONE AI CONTRIBUTI**  
(A favore degli investimenti nel settore dell'autotrasporto ex D.M. 243 del 19/07/2016)

La Domanda di Incentivi è stata importata nel sistema con successo

**Sezione 3 - Invio Domanda**

Il sottoscritto: **SANDRO GORI**

**SI IMPEGNA**

A comunicare tempestivamente alla Direzione Generale per il trasporto stradale e per l'intermodalità ogni variazione che dovesse intervenire nell'indirizzo dell'impresa, al fine di rendere possibile il recapito della corrispondenza concernente il presente regime d'aiuto, nonché di ogni altro dato rilevante ai medesimi fini. Dichiara di essere a conoscenza che le conseguenze connesse all'omissione di tali adempimenti non potranno imputarsi all'Amministrazione.

**Documentazione allegata**

- Dichiarazione del costruttore attestante la sussistenza dei requisiti tecnici previsti per i veicoli di cui ai punti A1, A2 e A3;
- Copia del/dei contratti di acquisto, da cui risulti l'importo del prezzo pattuito e del bene acquisito;
- Copia della/delle fattura/e quietanzata/e comprovante/i l'intero pagamento del prezzo di acquisizione;
- Prova dell'avvenuta immatricolazione (ovvero della presentazione della relativa istanza, debitamente protocollata, presso l'Ufficio motorizzazione civile competente) entro i termini;

Codice Pratica

INV\_20161010\_000001

**Figura 60**

Da questo momento la domanda è da considerarsi inoltrata e non sarà più modificabile in caso di successivo accesso.

Tramite il menu di navigazione laterale sarà possibile consultare un riepilogo delle informazioni immesse nelle varie schermate che però non potranno essere modificate.

**Note bene:** dopo il salvataggio dell'ultima sezione viene associato alla domanda un **Codice Pratica** consultabile anche nella schermata finale di riepilogo. Il codice pratica è il riferimento univoco alla domanda compilata e inoltrata. (Figura 58)

## 10 Chiudi sessione e secondo accesso

A conclusione dell'utilizzo dei servizi online è opportuno chiudere la sessione aperta con l'identificazione. Per questo è sufficiente cliccare su Chiudi sessione e si ritornerà alla Homepage del portale.

Per accedere nuovamente ai servizi online bisognerà ripetere la procedura di identificazione e inserire nuovamente Nome utente e Password.

Selezionato il servizio Incentivi Investimenti Autotrasporto si visualizzerà la schermata di autenticazione al servizio dove occorrerà inserire il Codice Impresa (Capitolo 3 pag.5 Figura 3). Nel caso si fosse smarrito il Codice Impresa, è possibile richiedere al sistema l'invio dello stesso tramite email cliccando sul link Recupera Codice Impresa presente nella schermata di autenticazione al servizio. Dovrà essere inserito l'indirizzo PEC fornito dall'impresa in fase di presentazione della domanda (Figura 61).

# Guida Incentivi Investimenti nel Settore Autotrasporto 2016

Cliccare sul pulsante recupera Codice per ricevere una mail con il Codice Impresa con il quale accedere alla domanda per finire la compilazione o consultare il riepilogo.



Impresa

**Recupera Codice Impresa**

*Inserire l'indirizzo PEC indicato in fase di accreditamento dell'impresa*

E-mail PEC

INDIETRO    RECUPERA CODICE

**Figura 61**

**Nota bene:** il Codice Impresa sarà vincolante per l'accesso al servizio anche nelle successive fasi della domanda.